



UNION DES CENTRES DE GESTION AGRÉÉS DE L'OUEST



Union Régionale Bretonne
des Centres de Gestion Agréés

Cession de Fonds de Commerce et Artisanal

Synthèse Annuelle 2016





**Cession
de Fonds**
de Commerce et Artisanal

Synthèse Annuelle 2016

Liste de vos Organismes de Gestion Agréés

■ CEGAL	66, rue Jules Favre - 33500 LIBOURNE
■ CEGERABPL	4, rue du Château de l'Eraudière - BP 31231 - 44312 NANTES Cedex 3
■ Centre Anjou Gestion	Les Plateaux du Maine - BP 20346 - 53, avenue du Grésillé - 49003 ANGERS
■ CGA Ouest	9, rue de Suède - BP 70318 - 35203 RENNES Cedex 2
■ CGAction	16, avenue Jean Jaurès - BP 28 - 35401 SAINT-MALO Cedex
■ CGA 17	36, avenue de Mulhouse - BP 329 - 17013 LA ROCHELLE
■ OGALYS	20, rue Fernand Léger - BP 62001 - 37020 TOURS
■ OA Maine-Normandie	126-128 rue de la Mariette - 72000 LE MANS
■ CGA 79	493, avenue de Paris - 79000 Niort
■ CGAF	ZA Croas ar Nezig - 29 800 SAINT-THONAN
■ CGA Cornouaille	145, avenue de Kéradenec - 29000 QUIMPER
■ CGA des Côtes d'Armor	25, rue de la Hunaudaye - CS 24516 - 22045 SAINT-BRIEUC Cedex 2
■ CGAIB	1, square René Cassin - Les Galaxies - CS 90805 - 35708 RENNES Cedex 7
■ COGESTIO	Technoparc - 4H, rue des Peupliers - BP 21834 - 35518 CESSON-SÉVIGNÉ
■ CGALA	14 Bd Winston Churchill - Immeuble « Churchill 1 » BP 38 424 - 44 184 NANTES CEDEX 4
■ OGA Vendée	57 Acti-Nord Beaupuy 3 - BP 225 - 85006 LA ROCHE-SUR-YON
■ CGOA	47, avenue de la Libération - 44400 REZÉ LES NANTES

Sommaire

■ Présentation	4
■ Mode d'emploi	5
■ Tendances	6
<hr/>	
■ Agences immobilières	8
■ Alimentation	10
■ Ambulance	12
■ Articles de sport	14
■ Bars	16
■ Bars-Restaurants	18
■ Bars-Tabacs	20
■ Boucherie-Charcuterie	22
■ Boulangerie-Pâtisserie	24
■ Brasseries	26
■ Cadeaux Souvenirs	28
■ Cafés-Jeux-Journaux	30
■ Carrelage	32
■ Cavistes	34
■ Charcuterie	36
■ Chaussures	38
■ Coiffure	40
■ Commerce ambulant alimentaire	42
■ Cordonnerie	44
■ Couverture	46
■ Crêperies	48
■ Débit de boissons + autres activités	50
■ Électricité	52
■ Épicerie fine et exotique	54
■ Esthétique	56
■ Fleuristes	58
■ Fruits et légumes	60
■ Garages avec carburant	62
■ Garages sans carburant	64
■ Hôtels	66
■ Hôtels-Restaurants	68
■ Librairie - Papeterie	70
■ Maçonnerie	72
■ Mécanique agricole	74
■ Menuiserie	76
■ Messagerie Fret	78
■ Nettoyage	80
■ Optique	82
■ Parcs et jardins	84
■ Peinture	86
■ Pharmacie	88
■ Pizzerias	90
■ Plâtrerie	92
■ Plomberie - Chauffage	94
■ Poissonnerie	96
■ Pompes funèbres	98
■ Pressings	100
■ Prêt-à-porter	102
■ Prothésiste dentaire	104
■ Restaurants	106
■ Restauration rapide	108
■ Tabacs-Journaux	110
■ Taxis	112
■ Terrassement TP	114

Union Régionale Bretonne des Centres de Gestion Agréés
Union des Centres de Gestion Agréés de l'Ouest

2016 Cession de fonds de commerce et artisanal

Présentation

Les Centres de Gestion regroupés au sein de l'Union Régionale Bretonne (URBCGA) et l'Union des Centres de l'Ouest (UCAO) vous proposent une étude sur les cessions de fonds de commerce et de fonds artisanal sur les deux derniers exercices.

Par exception, les données présentées pour le secteur de la pharmacie proviennent uniquement des cessions réalisées en 2016.

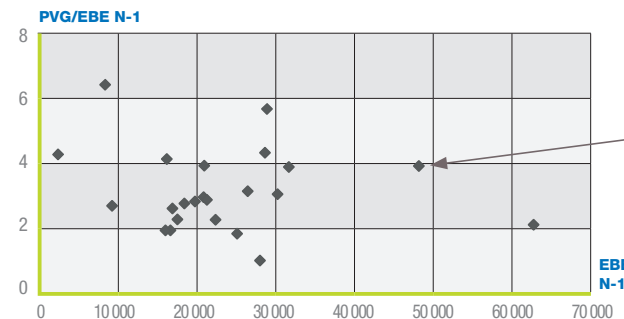
Pour chacune des professions vous trouverez :

- Le Prix de Vente Global hors construction (fonds de commerce ou artisanal et matériel),
- Le prix de Vente de l'Incorporel (fonds commercial ou artisanal),
- L'Excédent Brut d'Exploitation,
- Quatre Graphiques reprenant les données.

Bonne lecture à tous.

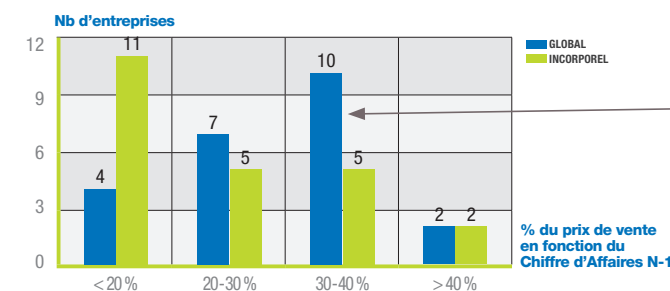
Mode d'emploi Comment lire les graphiques ?

■ Rapport entre le Prix de Vente Global et l'EBE N-1



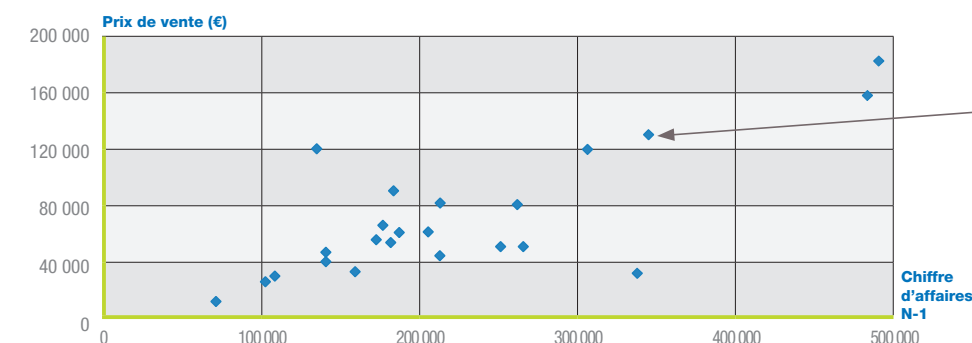
L'exploitant réalisant un E.B.E de 48 000 € a vendu son entreprise 4 fois cet E.B.E

■ Nombre d'entreprises par tranche : Prix de Vente sur Chiffre d'Affaires N-1



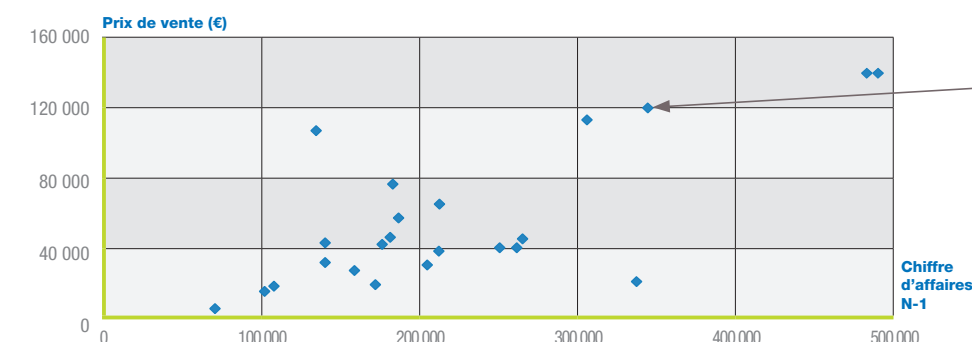
L'incorporel de 10 exploitations a été vendu entre 30 et 40% du Chiffre d'Affaires N-1.

■ Prix de Vente Global (hors construction) en fonction du Chiffre d'Affaires N-1



L'entreprise réalisant un Chiffre d'Affaires de 345 000 € a été vendue 130 000 €.

■ Prix de Vente de l'incorporel en fonction du Chiffre d'Affaires N-1



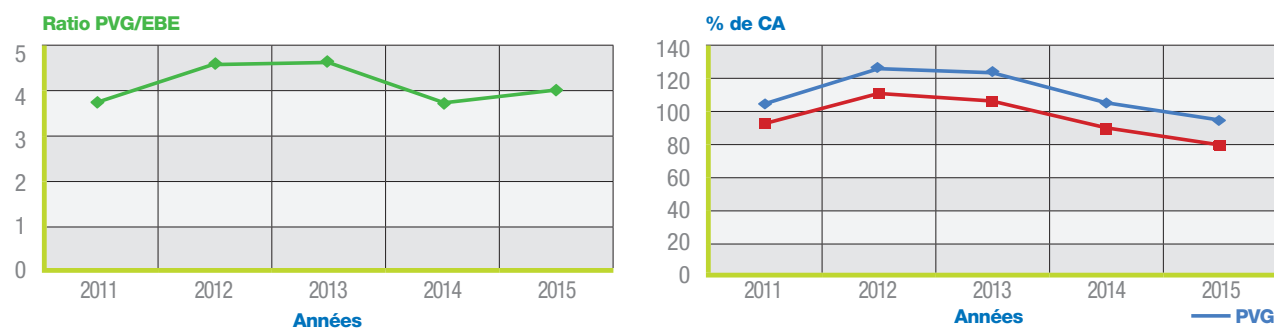
Les éléments incorporels de cette même entreprise ont été vendus 120 000 €.

Nouveau

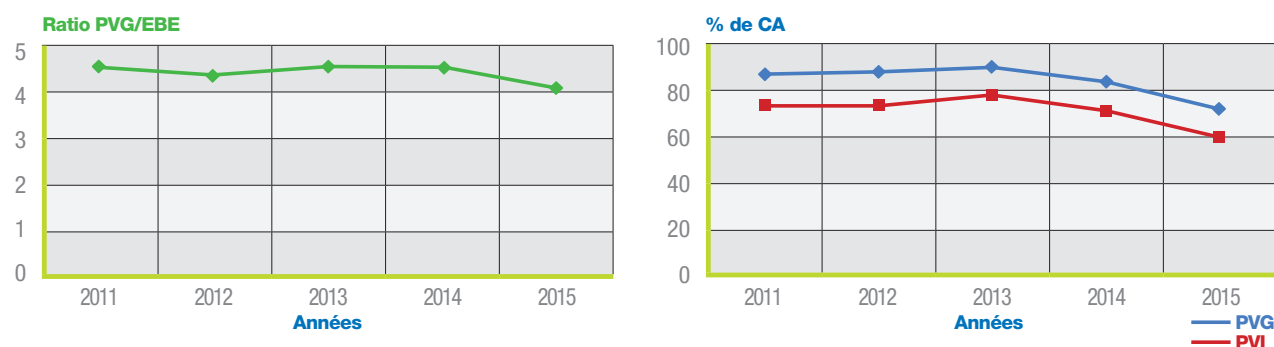
Tendances

- Pour la 2^{ème} année consécutive, nous avons souhaité vous présenter quelques graphiques de tendance.
- Ils reprennent l'évolution des 3 principaux indicateurs présentés chaque année. Sur le 1^{er} graphique, le prix de vente global (PVG) est rapporté à l'EBE. Sur le 2^{ème}, ce même PVG et le prix de vente de l'incorporel (PVI) sont rapportés au chiffre d'affaires.
- Les professions retenues sont celles pour lesquelles l'échantillon est suffisamment représentatif pour les 5 dernières années.

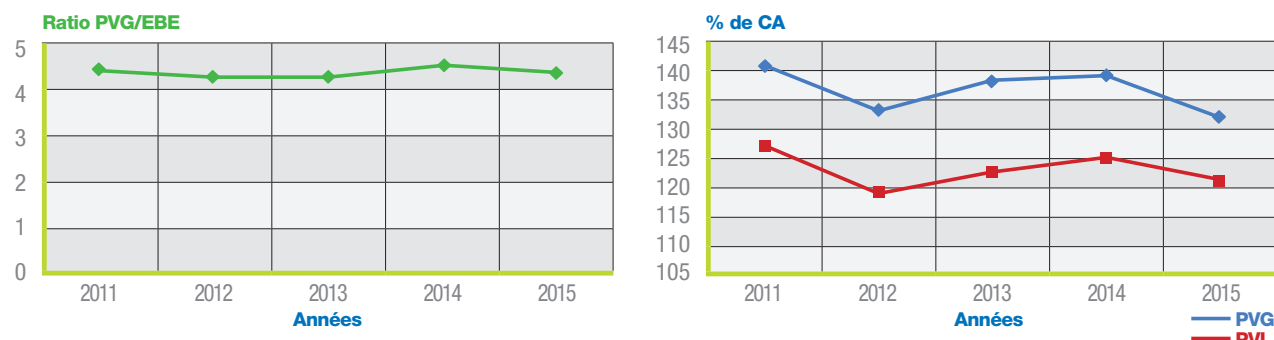
Bars



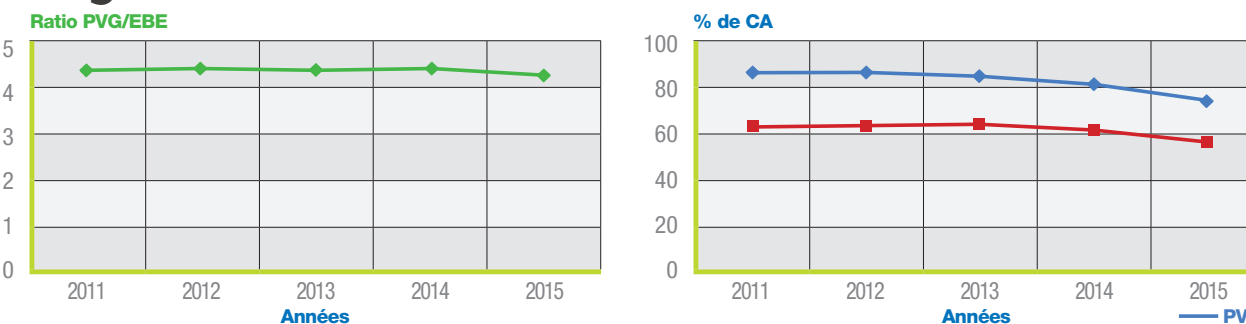
Bars-Restaurants



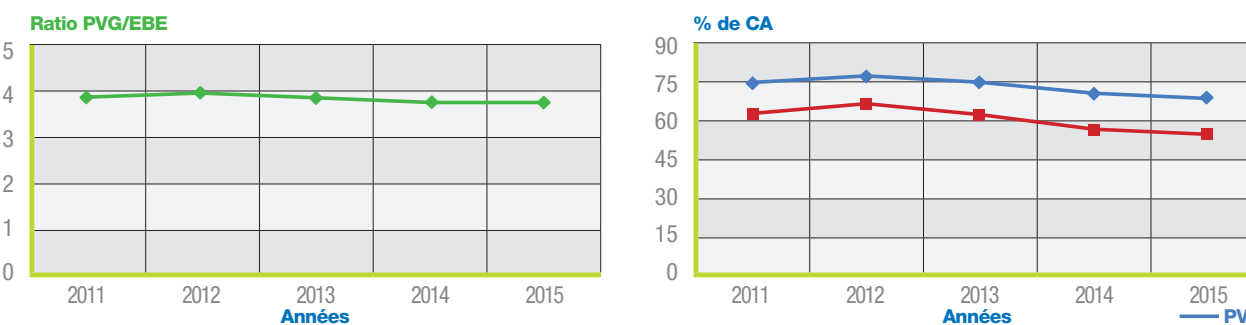
Bars-Tabacs



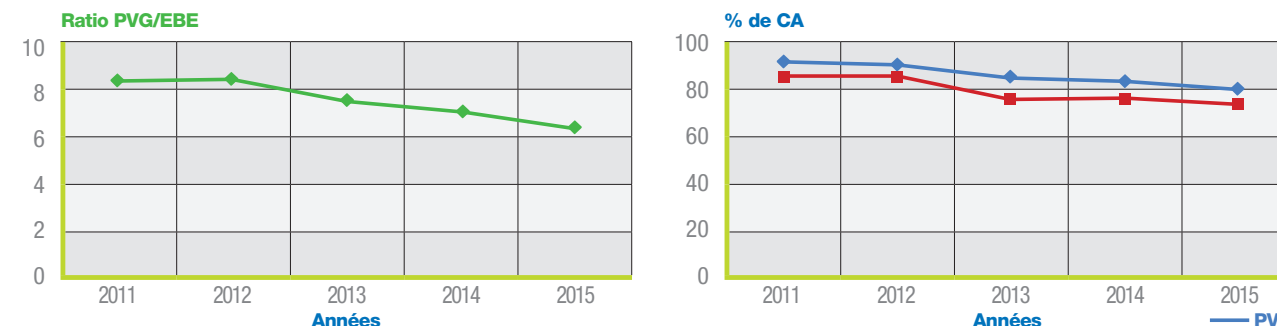
Boulangerie-Pâtisserie



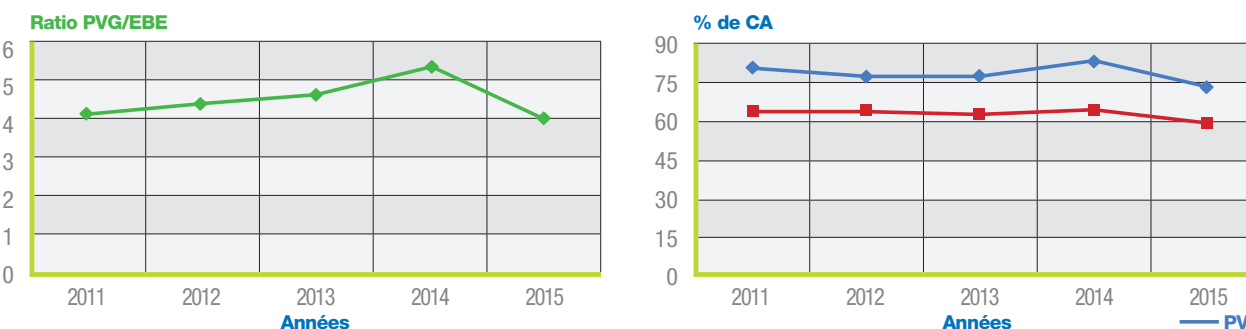
Coiffure



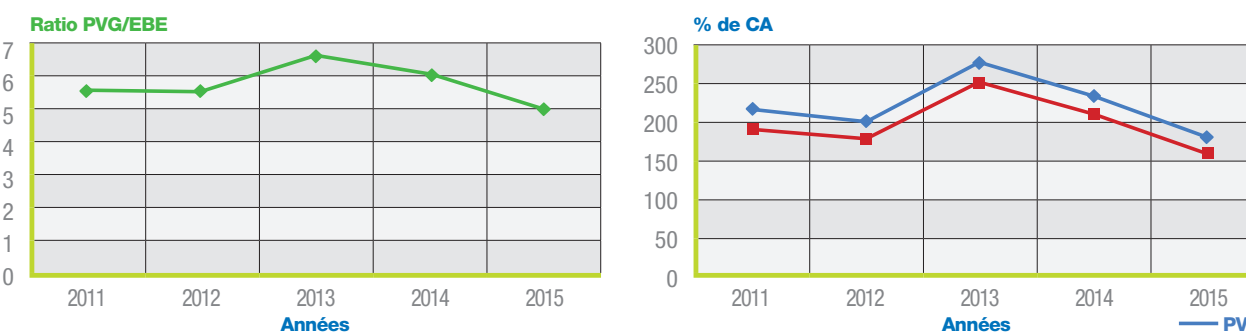
Pharmacie



Restaurants



Taxis





Agences immobilières

dans le Grand Ouest

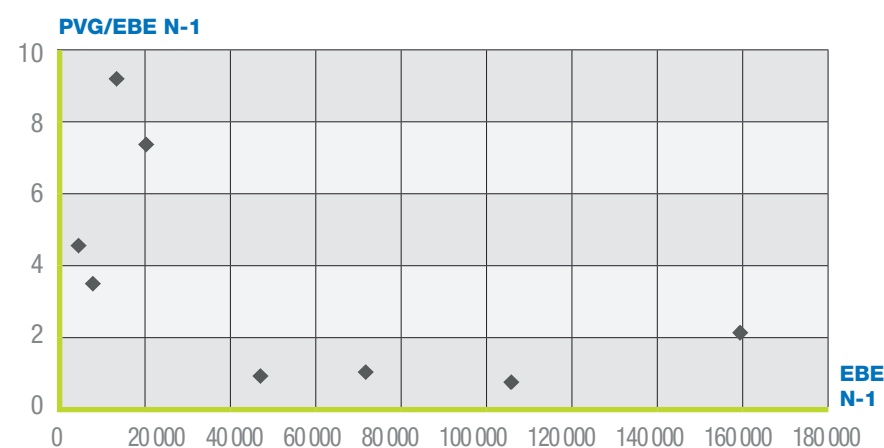
Données

PANEL RÉGIONAL → 8

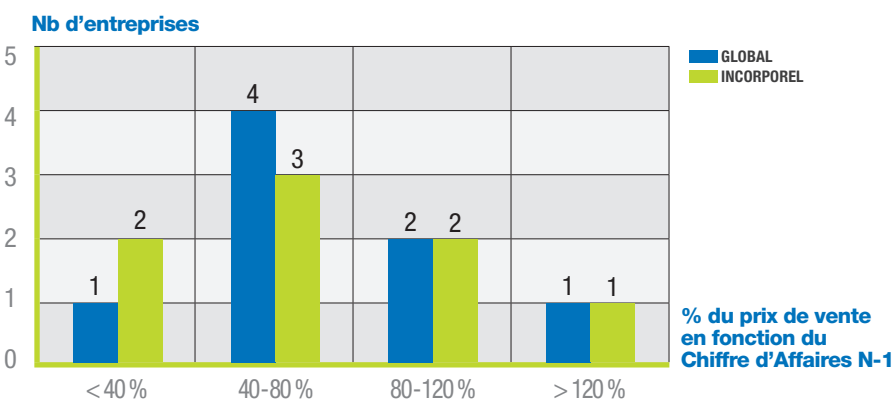
■ Nombre d'entreprises dont le fonds est vendu.....	8
■ CA H.T. moyen de N-1.....	174 472 €
■ EBE moyen.....	54 182 €
■ PVG moyen / EBE moyen.....	2,0 fois

■ Prix de Vente Global moyen (hors construction).....	108 766 €
■ % du PVG moyen / C.A. HT N-1.....	62,34 %
■ Prix de Vente de l'incorporel.....	103 502 €
■ % du PVI moyen / C.A. HT N-1.....	59,32 %
■ % d'entreprises vendues	
• dont PV Incorporel = 0.....	0,0 %
• dont PV Incorporel > 0.....	100,0 %

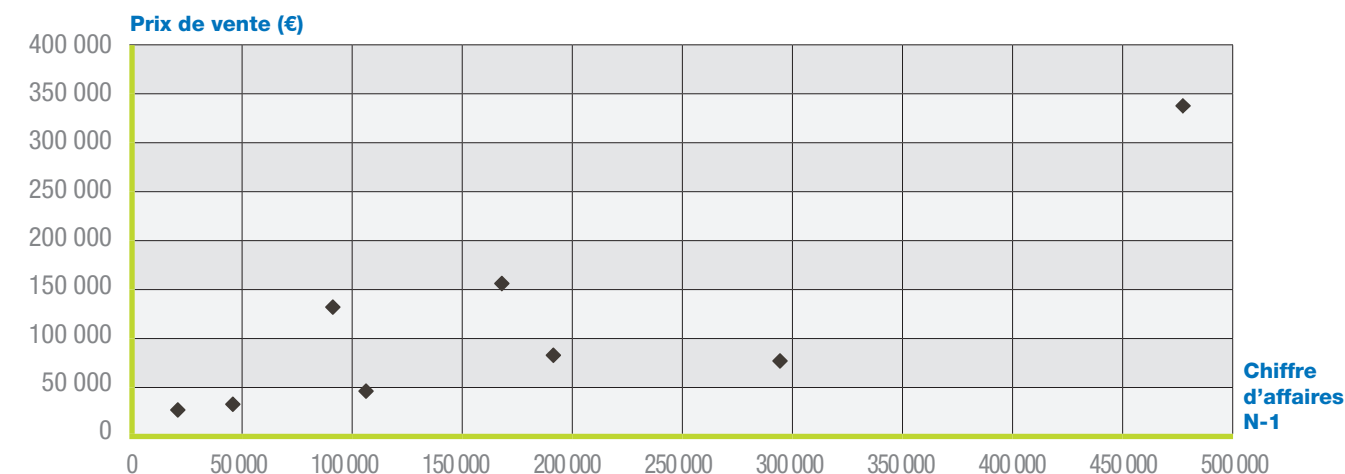
■ Rapport entre le Prix de Vente Global et l'EBE N-1



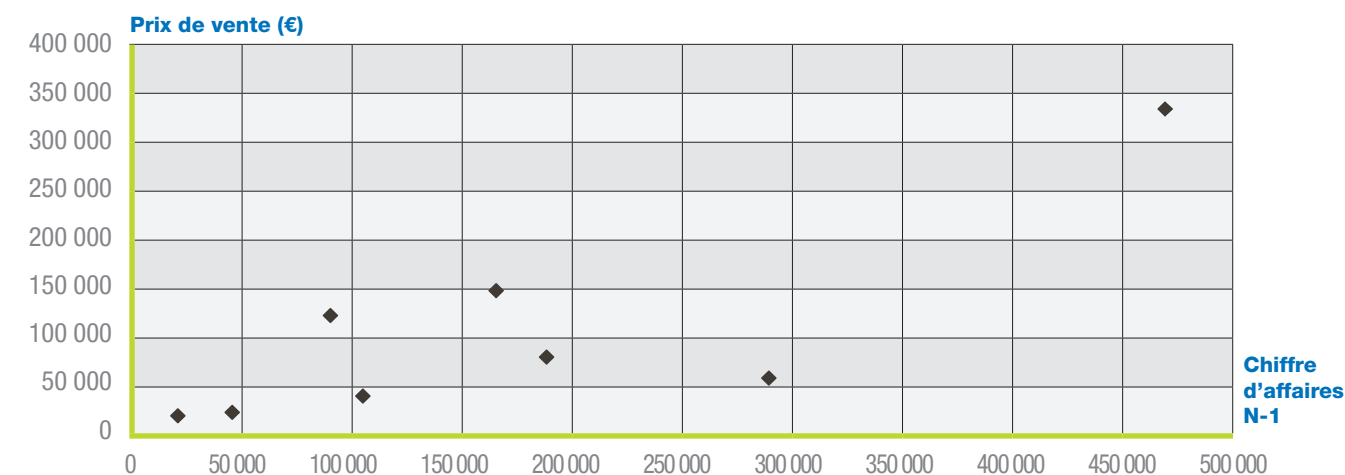
■ Nombre d'entreprises par tranche : Prix de Vente sur Chiffre d'Affaires N-1



■ Prix de Vente Global (hors construction) en fonction du Chiffre d'Affaires N-1



■ Prix de Vente de l'incorporel en fonction du Chiffre d'Affaires N-1



2016



**Cession
de Fonds**
de Commerce et Artisanal



Alimentation

dans le Grand Ouest

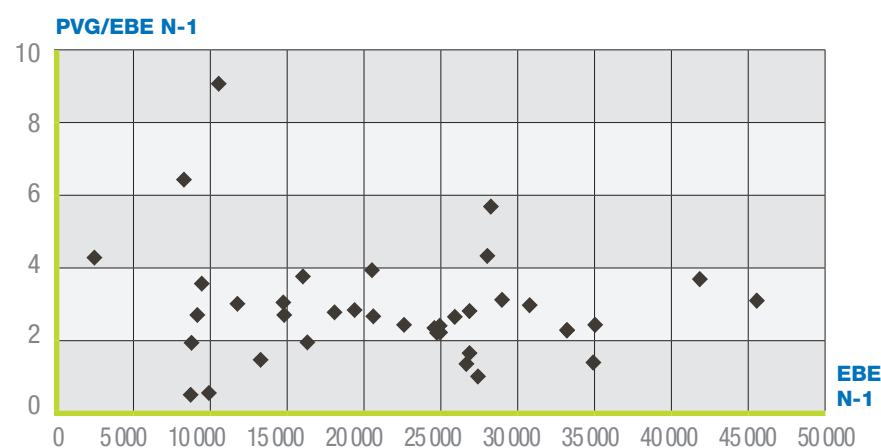
Données

PANEL RÉGIONAL → 44

■ Nombre d'entreprises dont le fonds est vendu	38
■ CA H.T. moyen de N-1	204 404 €
■ EBE moyen	21 838 €
■ PVG moyen / EBE moyen	2,8 fois

■ Prix de Vente Global moyen (hors construction)	60 452 €
■ % du PVG moyen / C.A. HT N-1	29,57 %
■ Prix de Vente de l'incorporel	48 078 €
■ % du PVI moyen / C.A. HT N-1	23,52 %
■ % d'entreprises vendues	
• dont PV Incorporel = 0	13,6 %
• dont PV Incorporel > 0	86,4 %

Rapport entre le Prix de Vente Global et l'EBE N-1

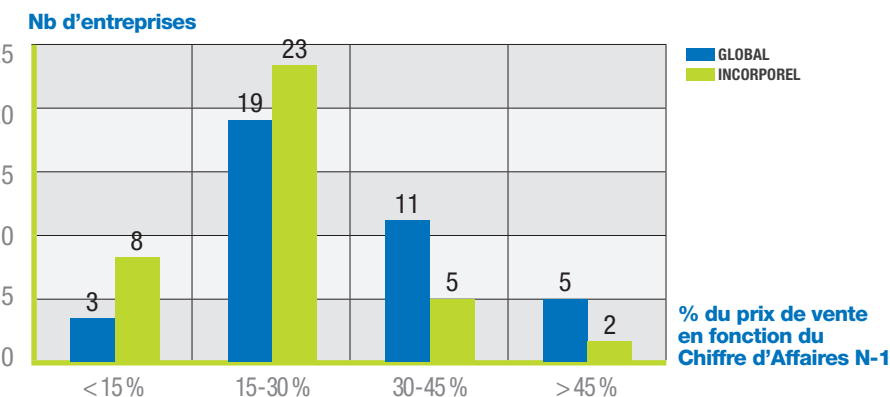


Alimentation
dans le Grand Ouest

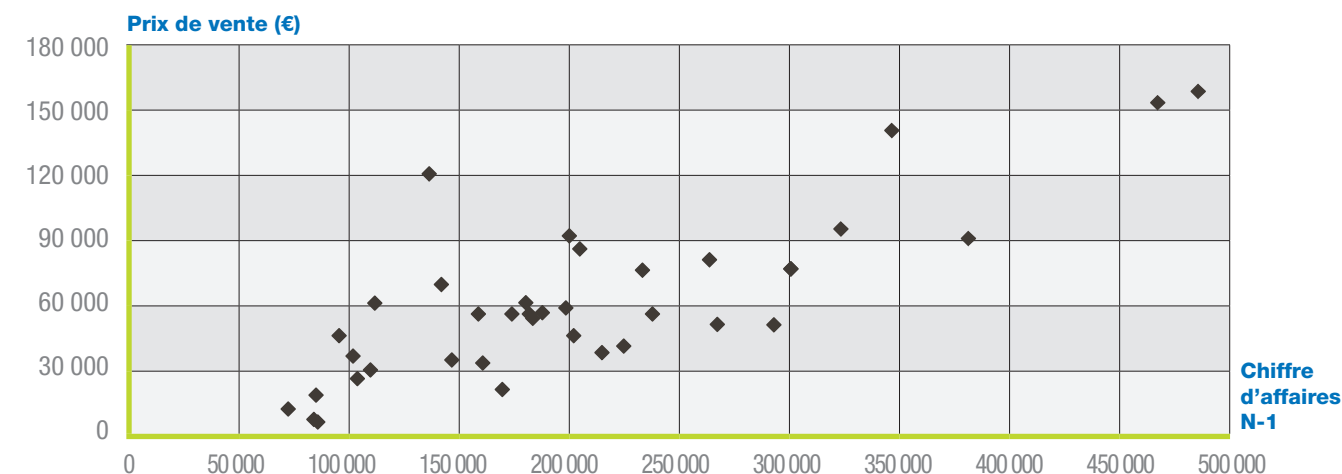


**Cession
de Fonds**
de Commerce et Artisanal

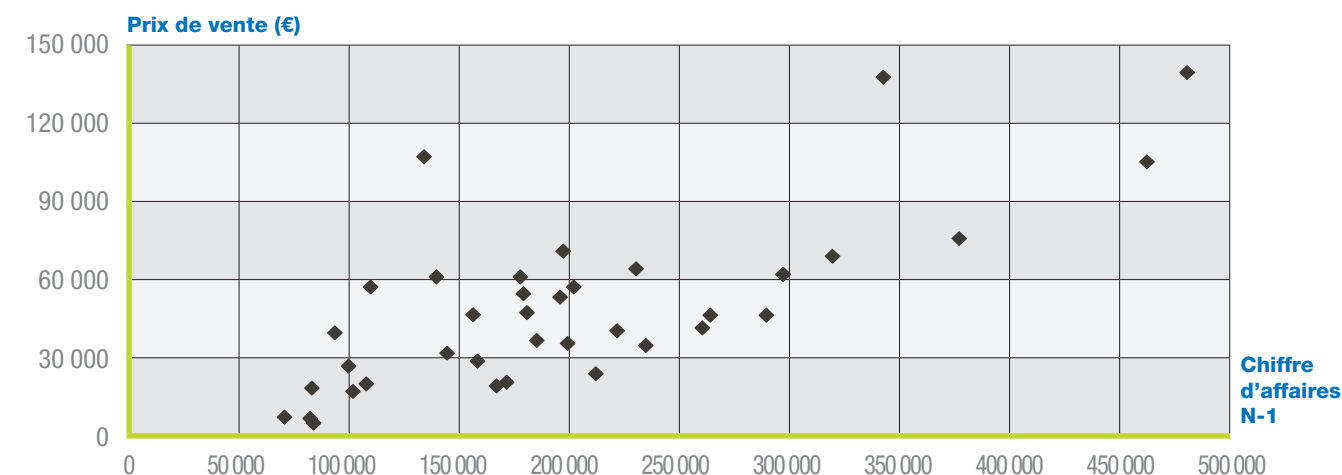
Nombre d'entreprises par tranche : Prix de Vente sur Chiffre d'Affaires N-1



Prix de Vente Global (hors construction) en fonction du Chiffre d'Affaires N-1



Prix de Vente de l'incorporel en fonction du Chiffre d'Affaires N-1



2016



**Cession
de Fonds**
de Commerce et Artisanal



Ambulance

dans le Grand Ouest

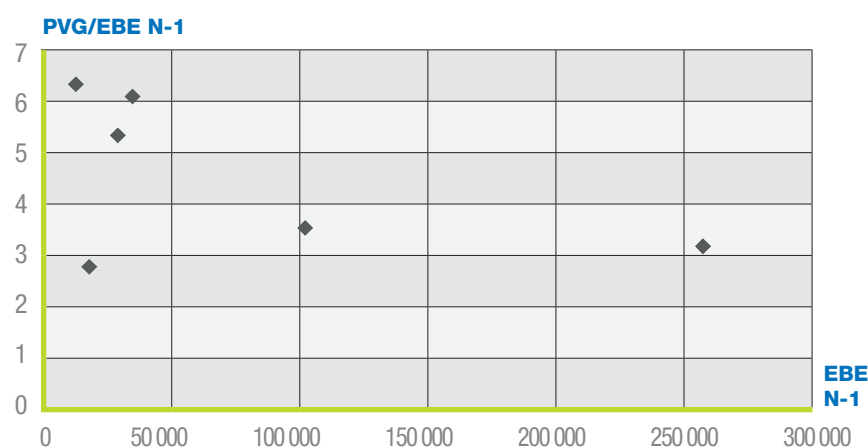
Données

PANEL RÉGIONAL → 7

■ Nombre d'entreprises dont le fonds est vendu	6
■ CA H.T. moyen de N-1	342 858 €
■ EBE moyen	79 999 €
■ PVG moyen / EBE moyen	3,8 fois

■ Prix de Vente Global moyen (hors construction)	302 318 €
■ % du PVG moyen / C.A. HT N-1	88,18 %
■ Prix de Vente de l'incorporel	184 867 €
■ % du PVI moyen / C.A. HT N-1	53,92 %
■ % d'entreprises vendues	
• dont PV Incorporel = 0	14,3 %
• dont PV Incorporel > 0	85,7 %

Rapport entre le Prix de Vente Global et l'EBE N-1

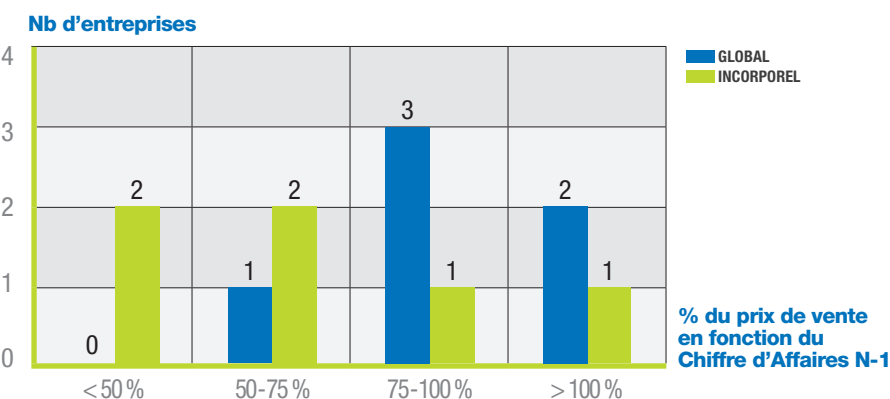


Ambulance
dans le Grand Ouest

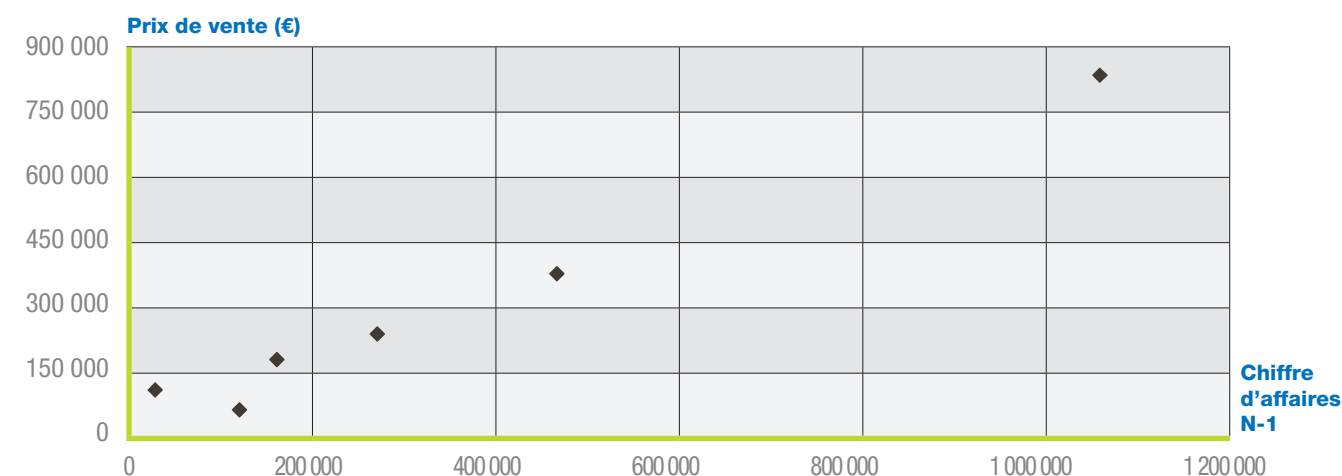


**Cession
de Fonds**
de Commerce et Artisanal

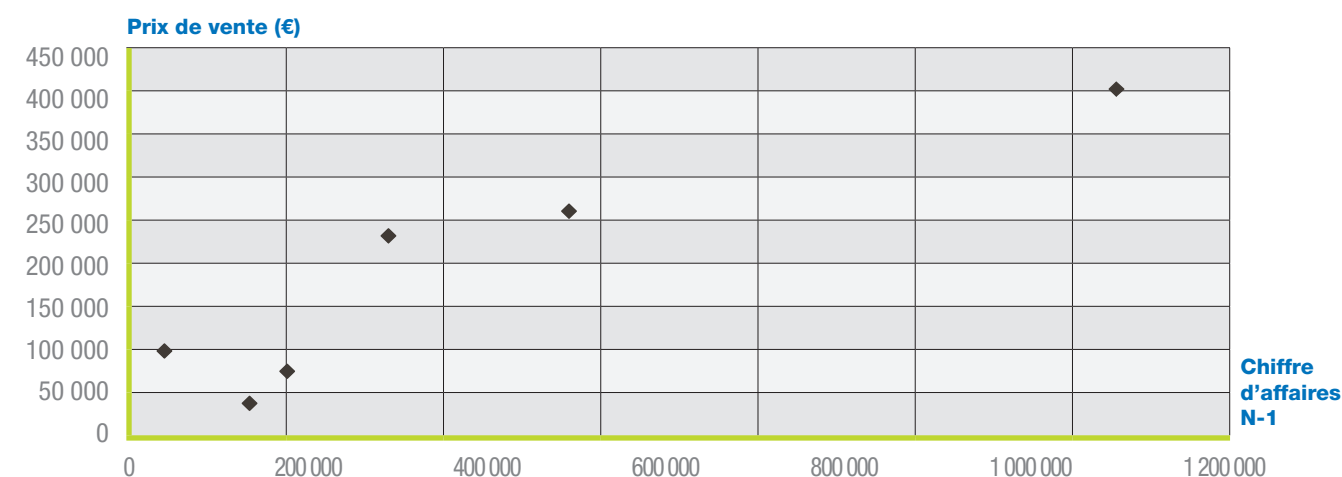
Nombre d'entreprises par tranche : Prix de Vente sur Chiffre d'Affaires N-1



Prix de Vente Global (hors construction) en fonction du Chiffre d'Affaires N-1



Prix de Vente de l'incorporel en fonction du Chiffre d'Affaires N-1





Articles de sport

dans le Grand Ouest

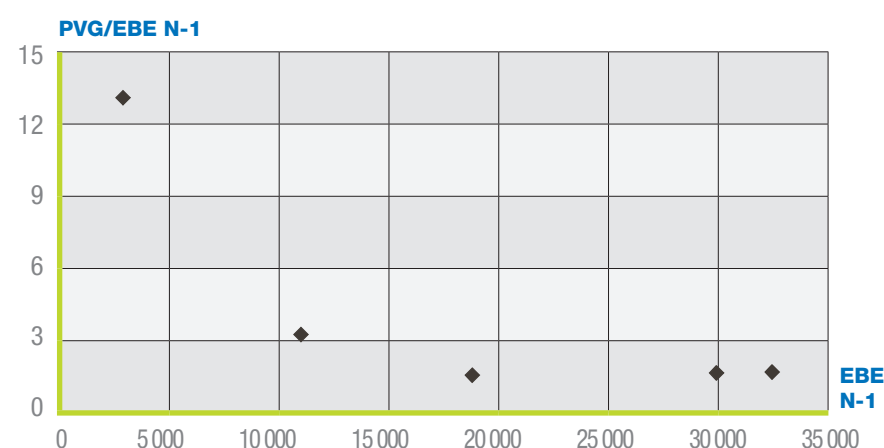
Données

PANEL RÉGIONAL → 6

■ Nombre d'entreprises dont le fonds est vendu	5
■ CA H.T. moyen de N-1	130 380 €
■ EBE moyen	19 056 €
■ PVG moyen / EBE moyen	2,1 fois

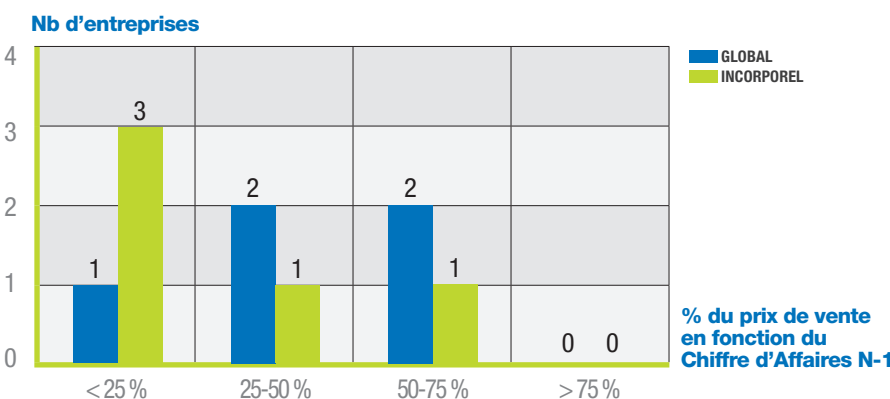
■ Prix de Vente Global moyen (hors construction)	39 958 €
■ % du PVG moyen / C.A. HT N-1	30,65 %
■ Prix de Vente de l'incorporel	31 595 €
■ % du PVI moyen / C.A. HT N-1	24,23 %
■ % d'entreprises vendues	
• dont PV Incorporel = 0	16,7 %
• dont PV Incorporel > 0	83,3 %

Rapport entre le Prix de Vente Global et l'EBE N-1

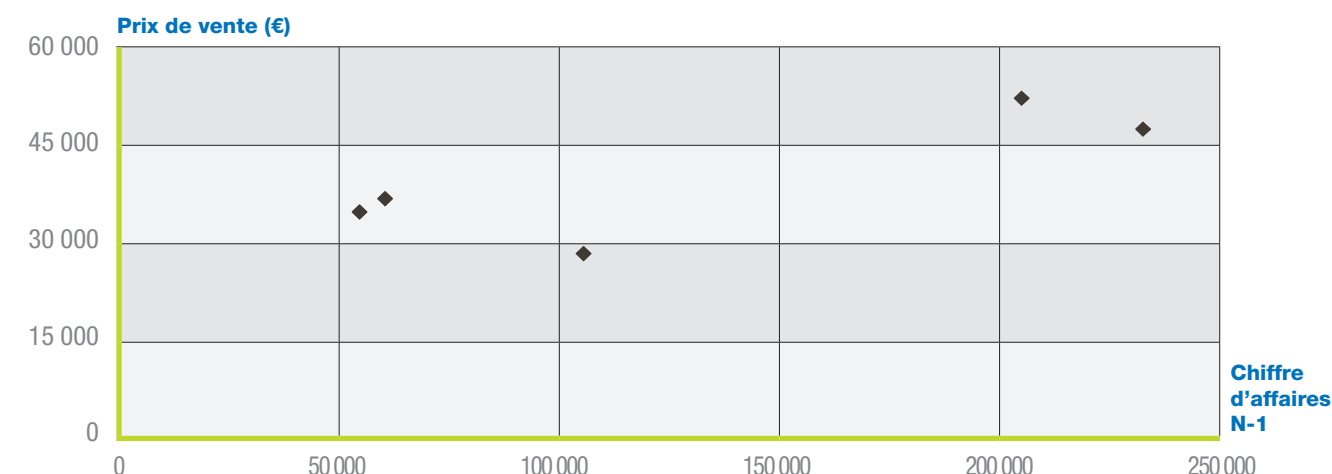


Articles de sport dans le Grand Ouest

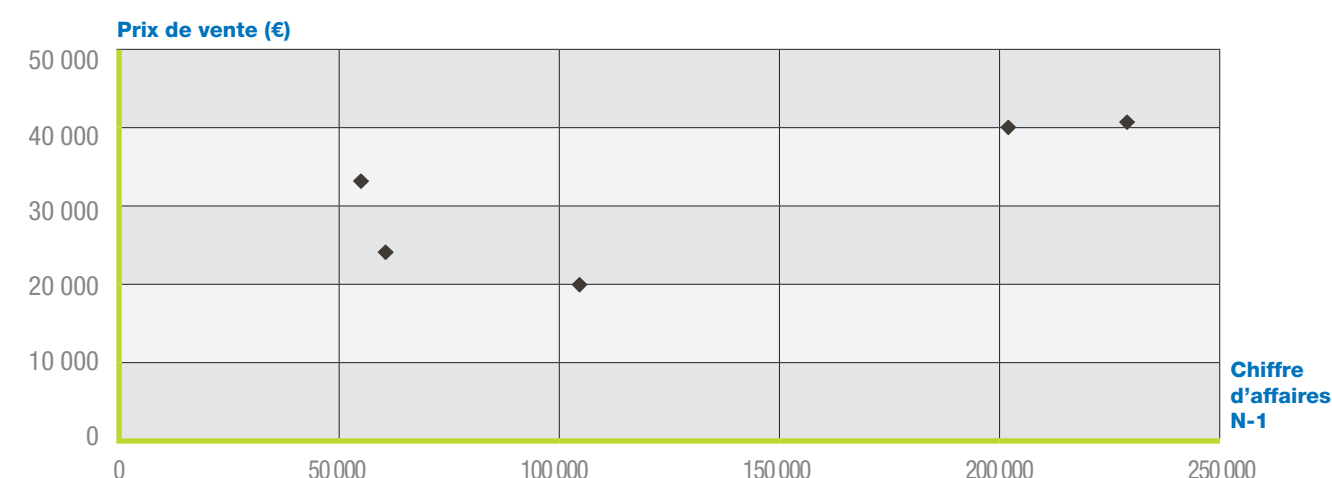
Nombre d'entreprises par tranche : Prix de Vente sur Chiffre d'Affaires N-1



Prix de Vente Global (hors construction) en fonction du Chiffre d'Affaires N-1



Prix de Vente de l'incorporel en fonction du Chiffre d'Affaires N-1



2016



**Cession
de Fonds**
de Commerce et Artisanal



Bars

dans le Grand Ouest

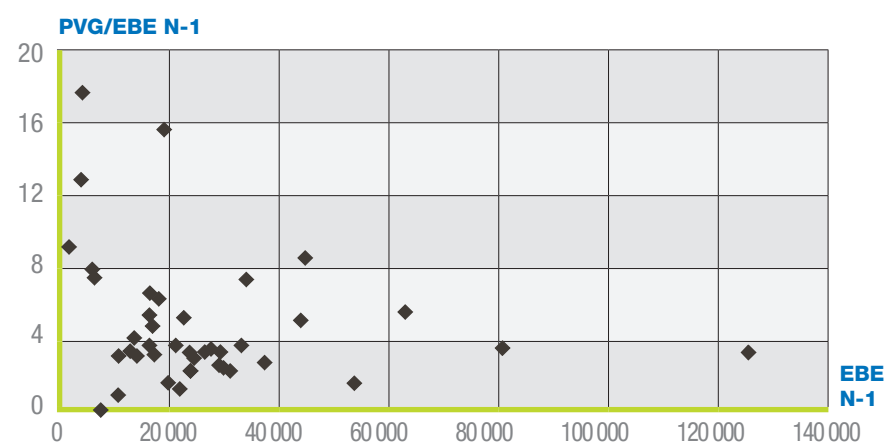
Données

PANEL RÉGIONAL → 42

■ Nombre d'entreprises dont le fonds est vendu	41
■ CA H.T. moyen de N-1	116 204 €
■ EBE moyen	26 635 €
■ PVG moyen / EBE moyen	4,2 fois

■ Prix de Vente Global moyen (hors construction)	111 057 €
■ % du PVG moyen / C.A. HT N-1	95,57 %
■ Prix de Vente de l'incorporel	97 205 €
■ % du PVI moyen / C.A. HT N-1	83,65 %
■ % d'entreprises vendues	
• dont PV Incorporel = 0	2,4 %
• dont PV Incorporel > 0	97,6 %

■ Rapport entre le Prix de Vente Global et l'EBE N-1



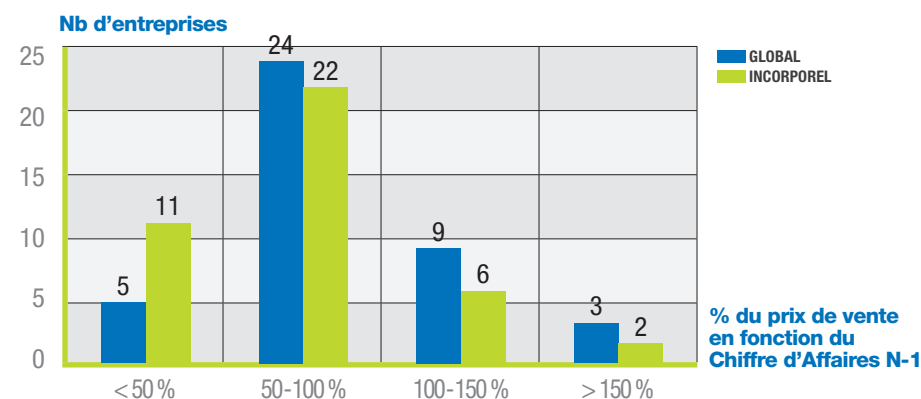
Bars

dans le Grand Ouest

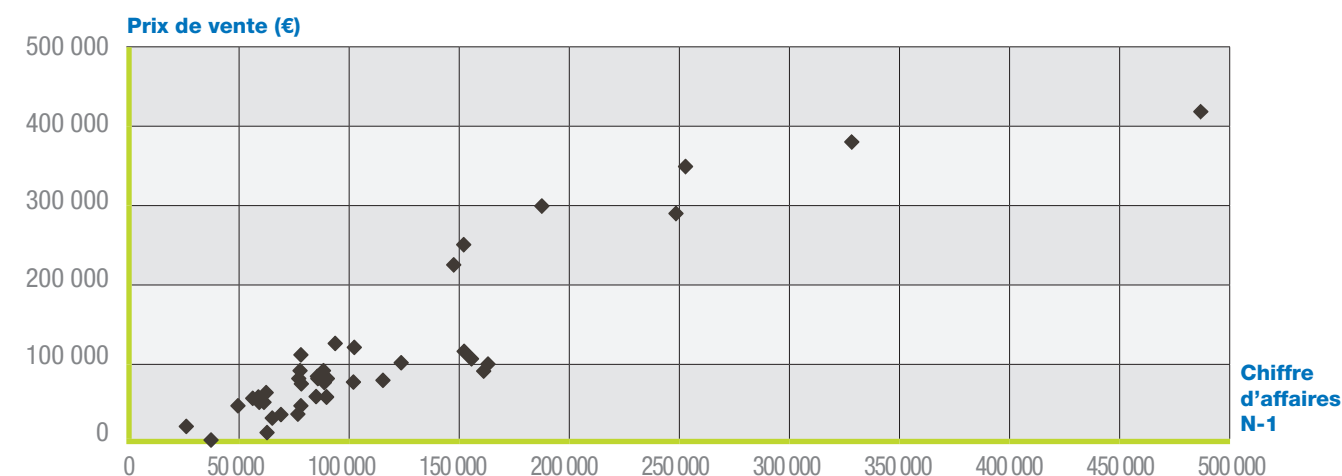


**Cession
de Fonds**
de Commerce et Artisanal

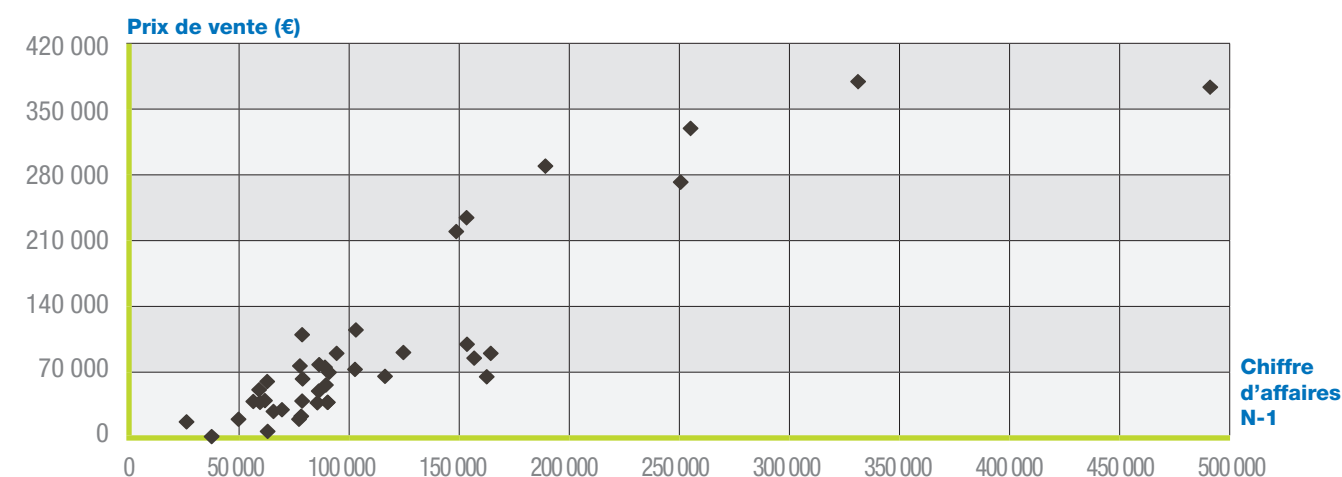
■ Nombre d'entreprises par tranche : Prix de Vente sur Chiffre d'Affaires N-1



■ Prix de Vente Global (hors construction) en fonction du Chiffre d'Affaires N-1



■ Prix de Vente de l'incorporel en fonction du Chiffre d'Affaires N-1





Bars-Restaurants

dans le Grand Ouest

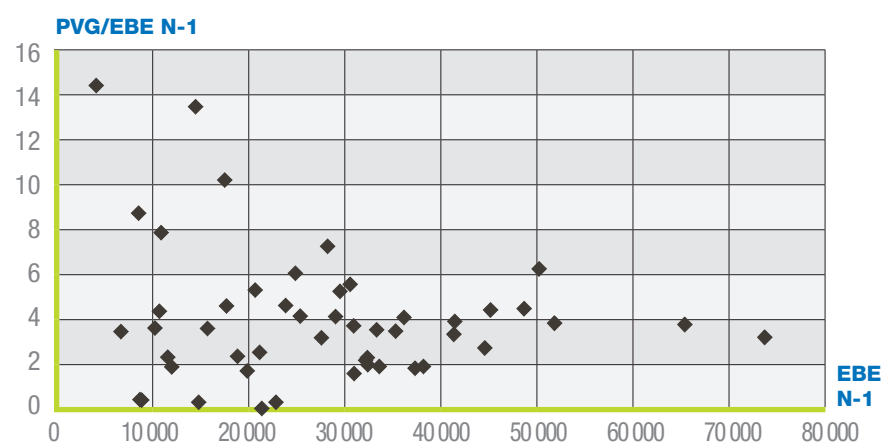
Données

PANEL RÉGIONAL → 50

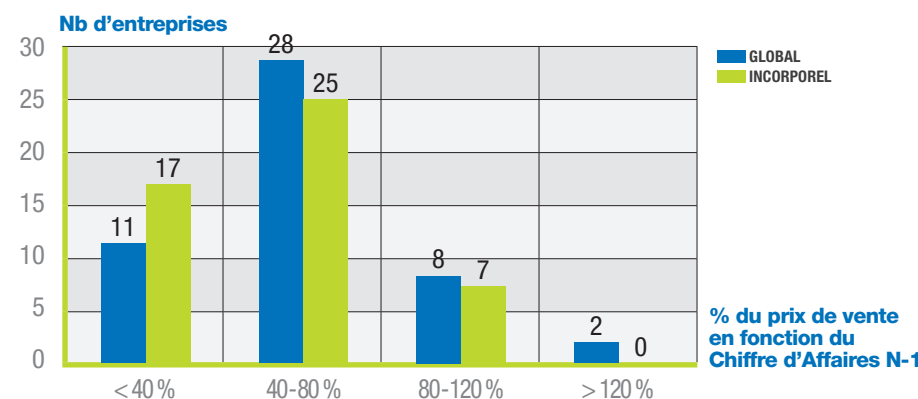
■ Nombre d'entreprises dont le fonds est vendu	49
■ CA H.T. moyen de N-1	177 868 €
■ EBE moyen	28 165 €
■ PVG moyen / EBE moyen	3,8 fois

■ Prix de Vente Global moyen (hors construction)	108 326 €
■ % du PVG moyen / C.A. HT N-1	60,90 %
■ Prix de Vente de l'incorporel	87 238 €
■ % du PVI moyen / C.A. HT N-1	49,05 %
■ % d'entreprises vendues	
• dont PV Incorporel = 0	2,0 %
• dont PV Incorporel > 0	98,0 %

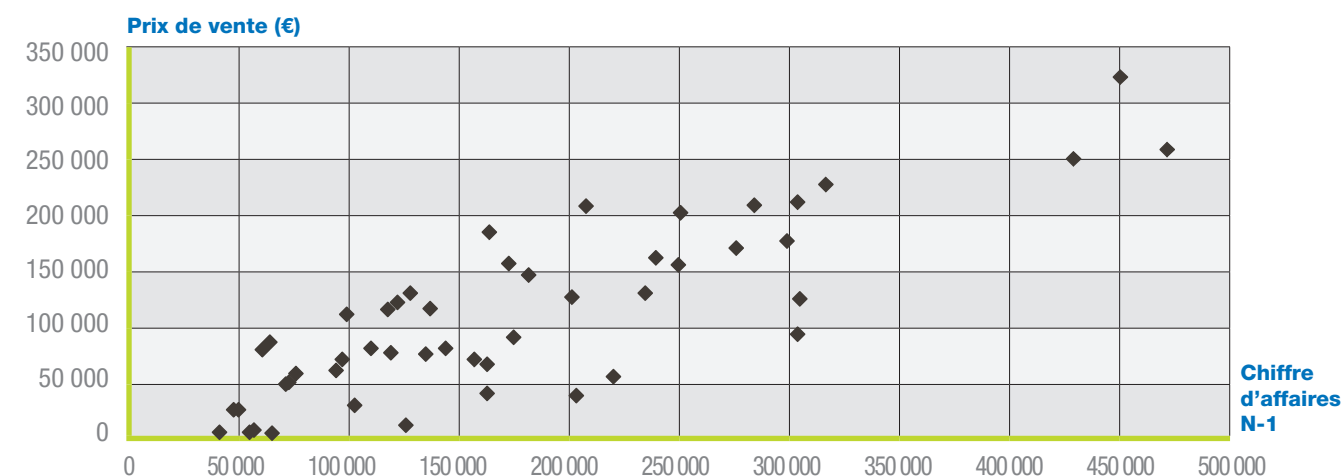
Rapport entre le Prix de Vente Global et l'EBE N-1



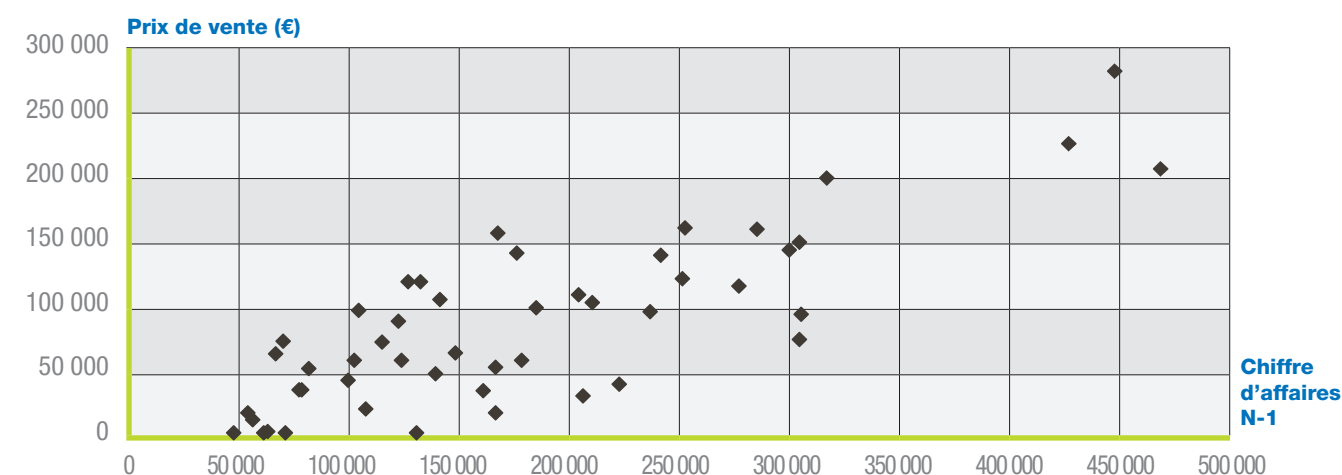
Nombre d'entreprises par tranche : Prix de Vente sur Chiffre d'Affaires N-1



Prix de Vente Global (hors construction) en fonction du Chiffre d'Affaires N-1




Prix de Vente de l'incorporel en fonction du Chiffre d'Affaires N-1



2016



**Cession
de Fonds**
de Commerce et Artisanal



Bars-Tabacs

dans le Grand Ouest

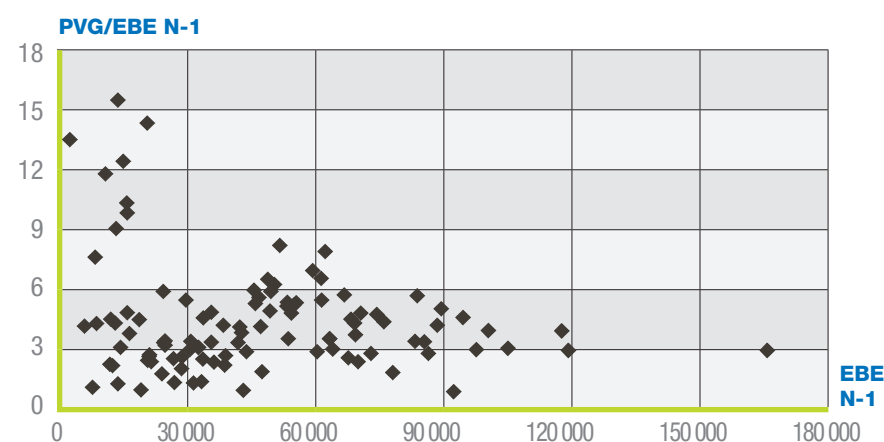
Données

PANEL RÉGIONAL → 107

■ Nombre d'entreprises dont le fonds est vendu.....	104
■ CA H.T. moyen de N-1	159 388 €
■ EBE moyen	47 443 €
■ PVG moyen / EBE moyen	4,1 fois

■ Prix de Vente Global moyen (hors construction).....	195 718 €
■ % du PVG moyen / C.A. HT N-1	122,79 %
■ Prix de Vente de l'incorporel.....	173 094 €
■ % du PVI moyen / C.A. HT N-1	108,60 %
■ % d'entreprises vendues	
• dont PV Incorporel = 0	2,8 %
• dont PV Incorporel > 0	97,2 %

■ Rapport entre le Prix de Vente Global et l'EBE N-1



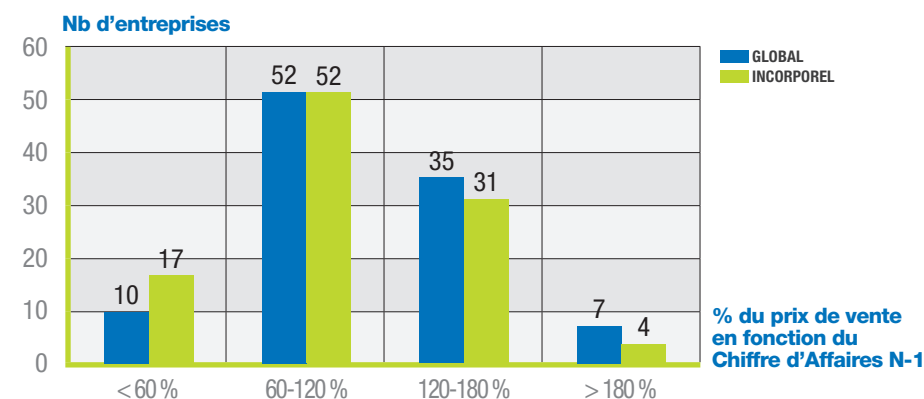
Bars-Tabacs

dans le Grand Ouest

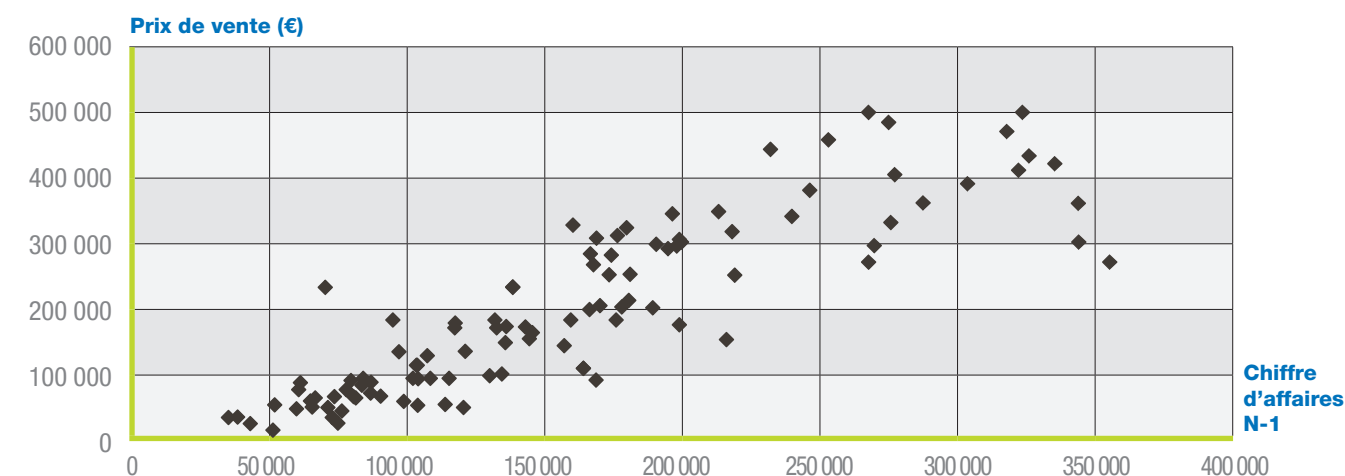


**Cession
de Fonds**
de Commerce et Artisanal

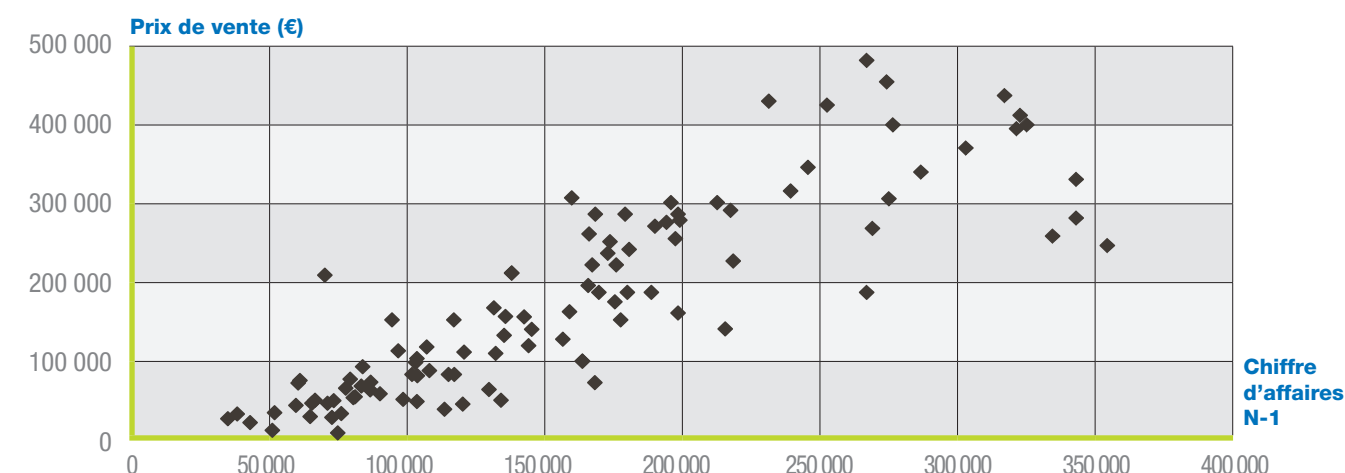
■ Nombre d'entreprises par tranche : Prix de Vente sur Chiffre d'Affaires N-1



■ Prix de Vente Global (hors construction) en fonction du Chiffre d'Affaires N-1



■ Prix de Vente de l'incorporel en fonction du Chiffre d'Affaires N-1



2016



**Cession
de Fonds**
de Commerce et Artisanal



Boucherie-Charcuterie

dans le Grand Ouest

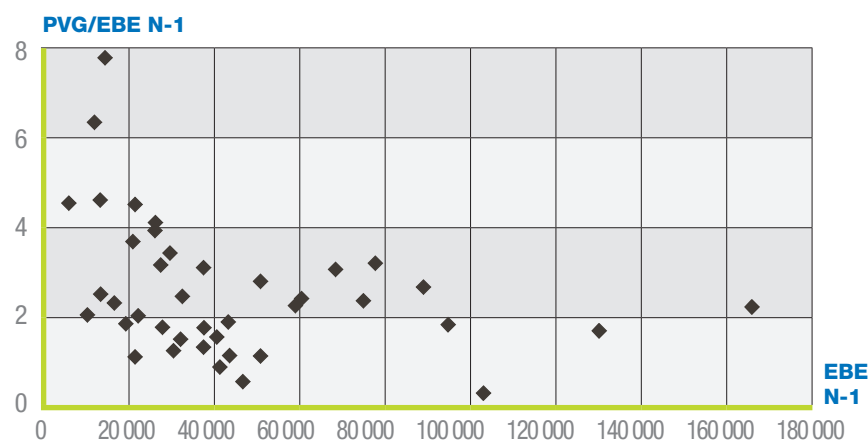
Données

PANEL RÉGIONAL → 49

■ Nombre d'entreprises dont le fonds est vendu	40
■ CA H.T. moyen de N-1	327 199 €
■ EBE moyen	43 733 €
■ PVG moyen / EBE moyen	2,3 fois

■ Prix de Vente Global moyen (hors construction)	98 557 €
■ % du PVG moyen / C.A. HT N-1	30,12 %
■ Prix de Vente de l'incorporel	71 073 €
■ % du PVI moyen / C.A. HT N-1	21,72 %
■ % d'entreprises vendues	
• dont PV Incorporel = 0	18,4 %
• dont PV Incorporel > 0	81,6 %

Rapport entre le Prix de Vente Global et l'EBE N-1



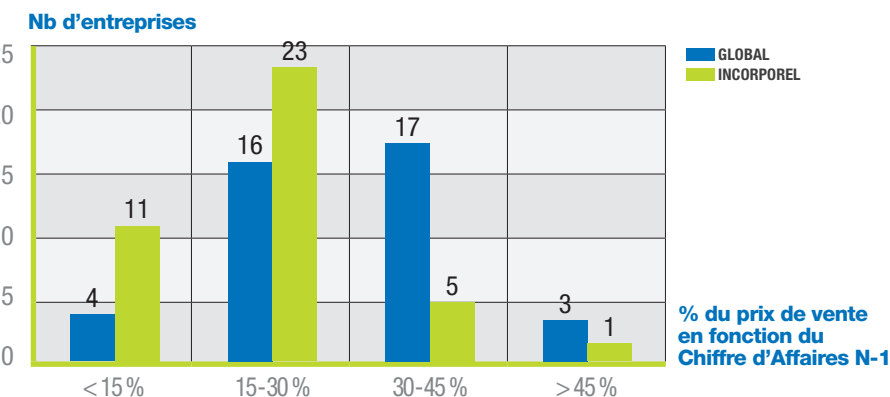
Boucherie-Charcuterie

dans le Grand Ouest

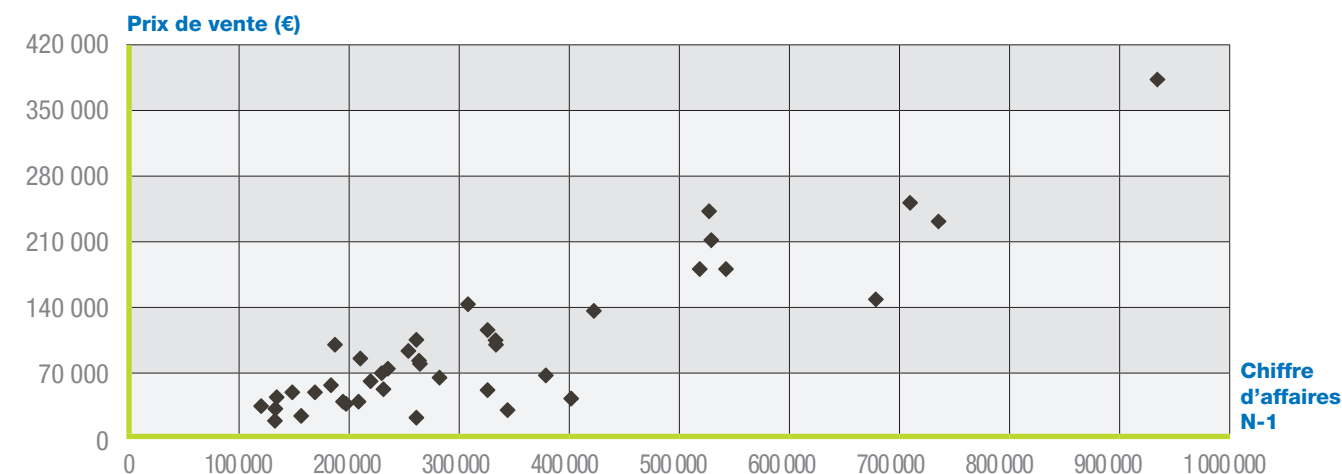


**Cession
de Fonds**
de Commerce et Artisanal

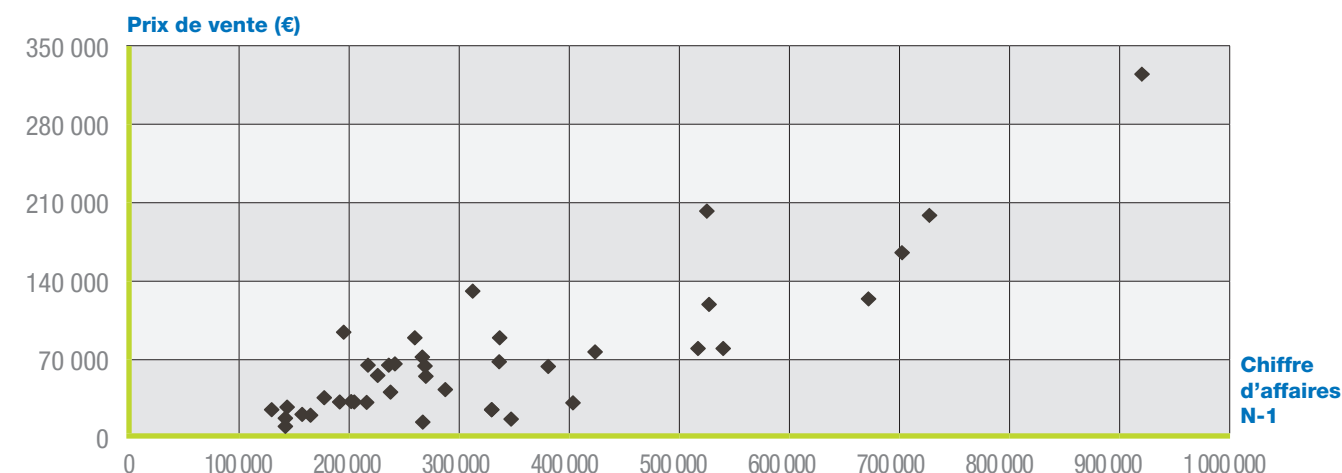
Nombre d'entreprises par tranche : Prix de Vente sur Chiffre d'Affaires N-1



Prix de Vente Global (hors construction) en fonction du Chiffre d'Affaires N-1



Prix de Vente de l'incorporel en fonction du Chiffre d'Affaires N-1



2016



**Cession
de Fonds
de Commerce et Artisanal**



Boulangerie-Pâtisserie

dans le Grand Ouest

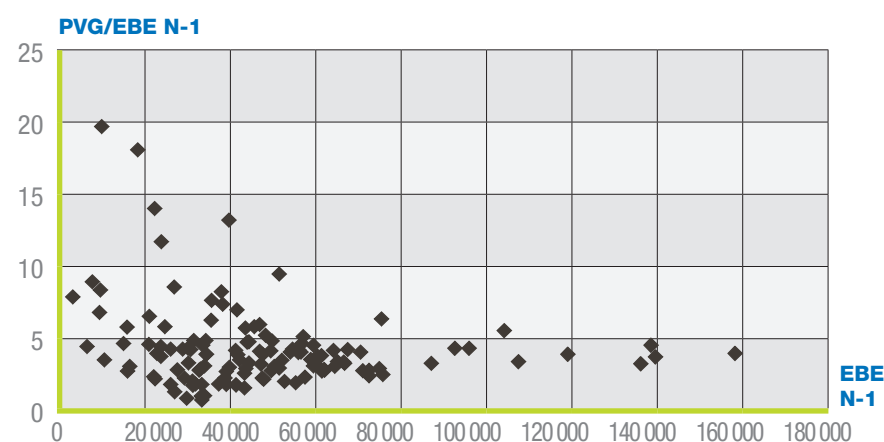
Données

PANEL RÉGIONAL → 136

■ Nombre d'entreprises dont le fonds est vendu	128
■ CA H.T. moyen de N-1	257 045 €
■ EBE moyen	47 706 €
■ PVG moyen / EBE moyen	4,1 fois

■ Prix de Vente Global moyen (hors construction)	195 781 €
■ % du PVG moyen / C.A. HT N-1	76,17 %
■ Prix de Vente de l'incorporel	153 097 €
■ % du PVI moyen / C.A. HT N-1	59,56 %
■ % d'entreprises vendues	
• dont PV Incorporel = 0	5,9 %
• dont PV Incorporel > 0	94,1 %

Rapport entre le Prix de Vente Global et l'EBE N-1



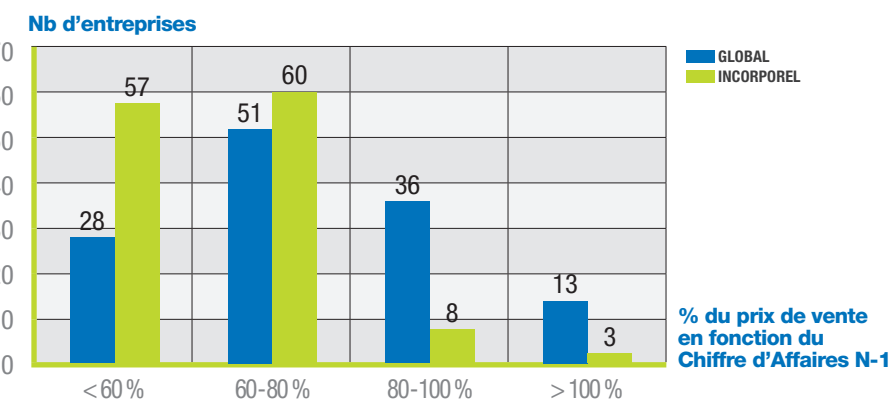
Boulangerie-Pâtisserie

dans le Grand Ouest

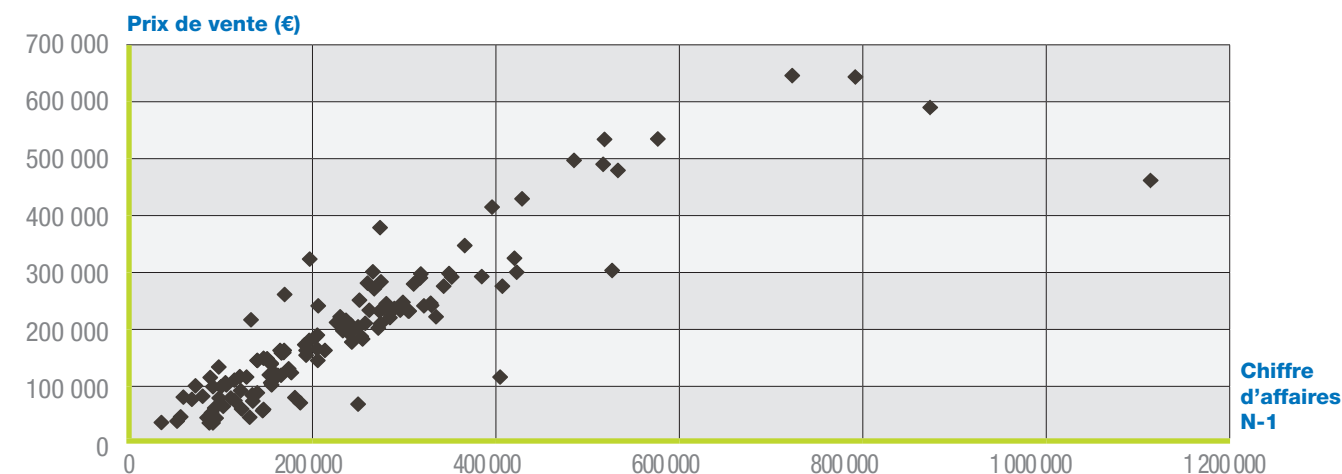


**Cession
de Fonds
de Commerce et Artisanal**

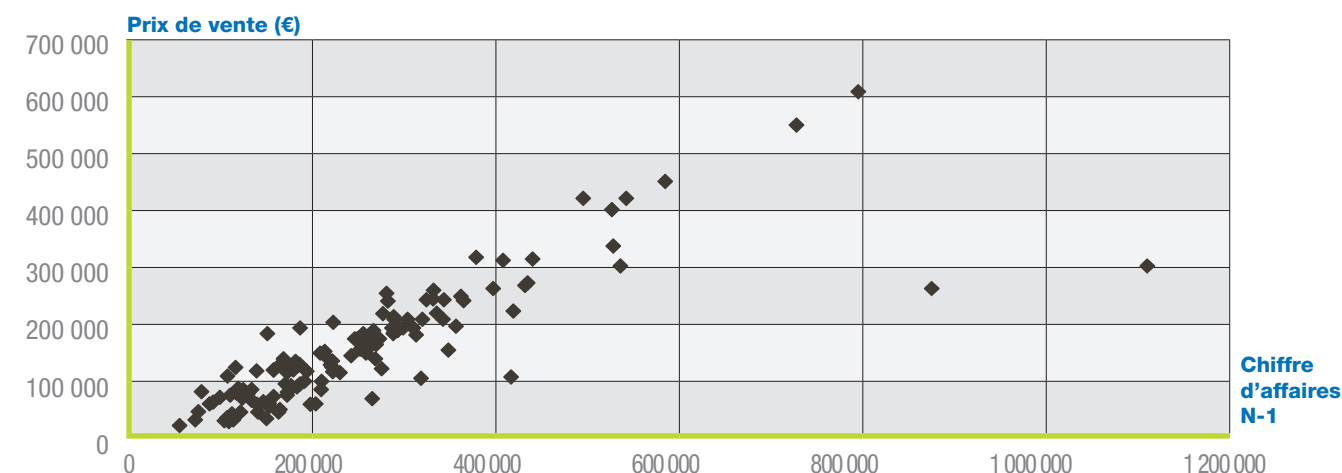
Nombre d'entreprises par tranche : Prix de Vente sur Chiffre d'Affaires N-1



Prix de Vente Global (hors construction) en fonction du Chiffre d'Affaires N-1



Prix de Vente de l'incorporel en fonction du Chiffre d'Affaires N-1



2016



**Cession
de Fonds**
de Commerce et Artisanal



Brasseries

dans le Grand Ouest

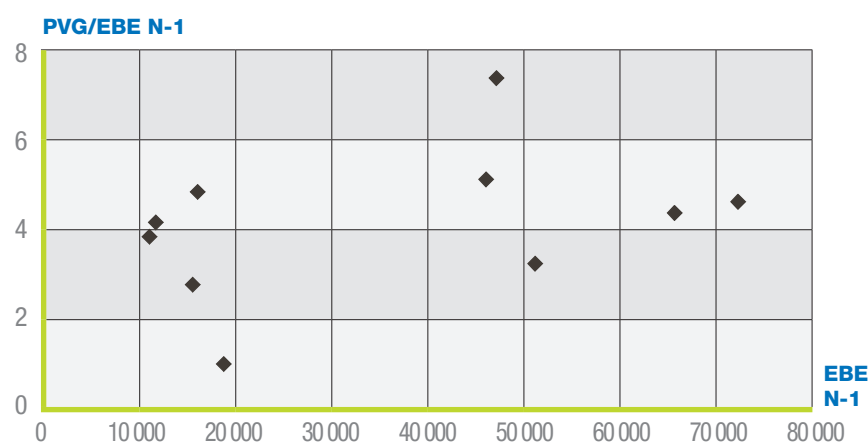
Données

PANEL RÉGIONAL → 10

■ Nombre d'entreprises dont le fonds est vendu	10
■ CA H.T. moyen de N-1	153 574 €
■ EBE moyen	35 742 €
■ PVG moyen / EBE moyen	4,4 fois

■ Prix de Vente Global moyen (hors construction)	157 230 €
■ % du PVG moyen / C.A. HT N-1	102,38 %
■ Prix de Vente de l'incorporel	141 458 €
■ % du PVI moyen / C.A. HT N-1	92,11 %
■ % d'entreprises vendues	
• dont PV Incorporel = 0	0,0 %
• dont PV Incorporel > 0	100,0 %

Rapport entre le Prix de Vente Global et l'EBE N-1



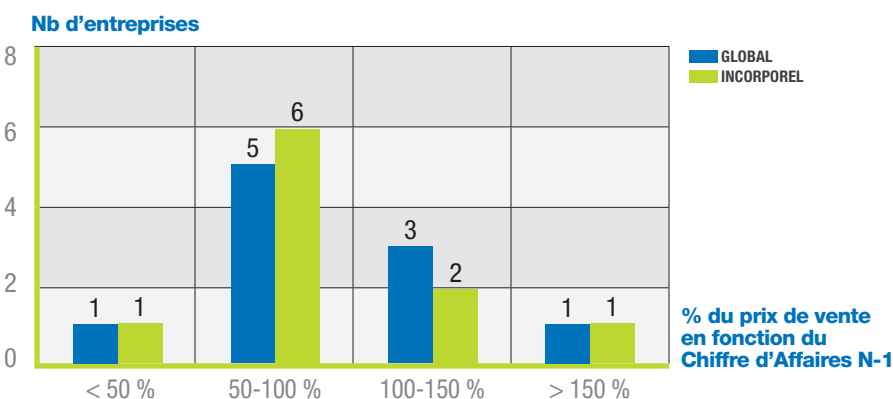
Brasseries

dans le Grand Ouest

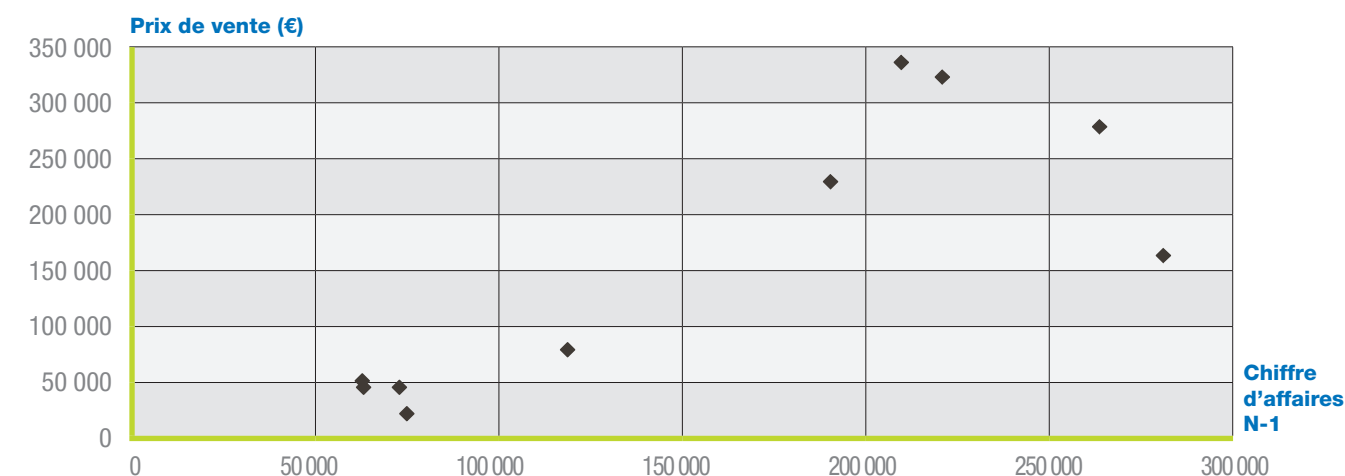


**Cession
de Fonds**
de Commerce et Artisanal

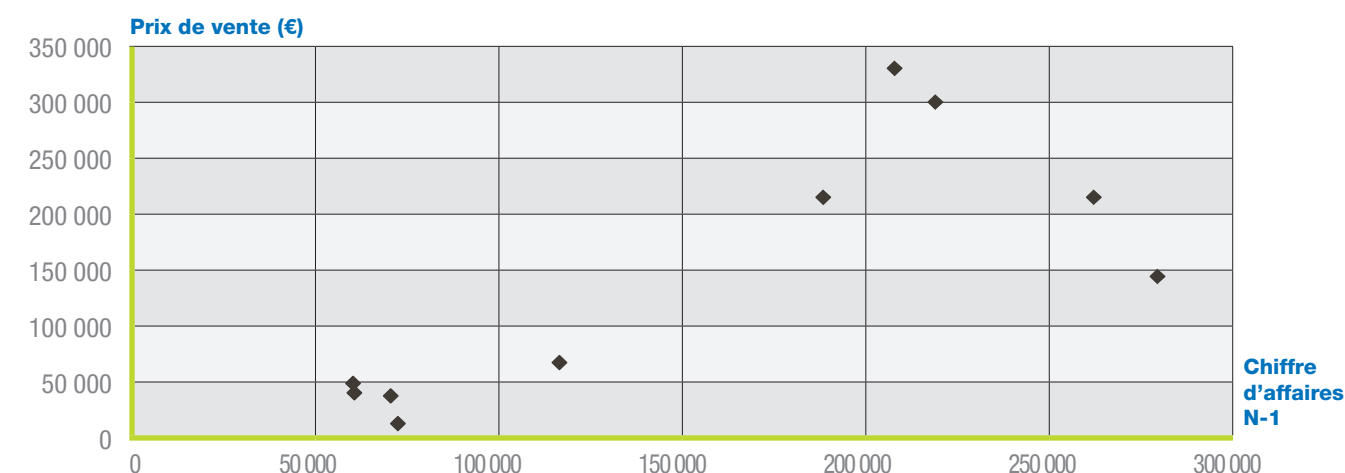
Nombre d'entreprises par tranche : Prix de Vente sur Chiffre d'Affaires N-1



Prix de Vente Global (hors construction) en fonction du Chiffre d'Affaires N-1



Prix de Vente de l'incorporel en fonction du Chiffre d'Affaires N-1



2016



**Cession
de Fonds**
de Commerce et Artisanal



Cadeaux Souvenirs

dans le Grand Ouest

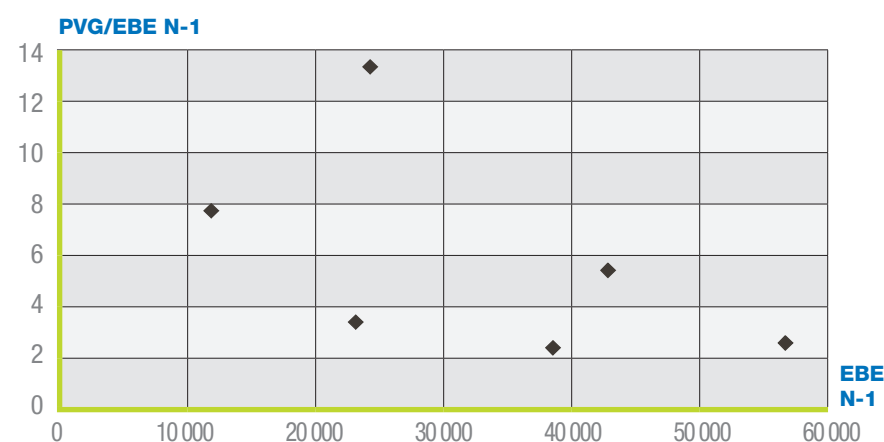
Données

PANEL RÉGIONAL → 6

■ Nombre d'entreprises dont le fonds est vendu	6
■ CA H.T. moyen de N-1	163 534 €
■ EBE moyen	33 287 €
■ PVG moyen / EBE moyen	5,0 fois

■ Prix de Vente Global moyen (hors construction)	165 067 €
■ % du PVG moyen / C.A. HT N-1	100,94 %
■ Prix de Vente de l'incorporel	155 708 €
■ % du PVI moyen / C.A. HT N-1	95,21 %
■ % d'entreprises vendues	
• dont PV Incorporel = 0	0,0 %
• dont PV Incorporel > 0	100,0 %

Rapport entre le Prix de Vente Global et l'EBE N-1



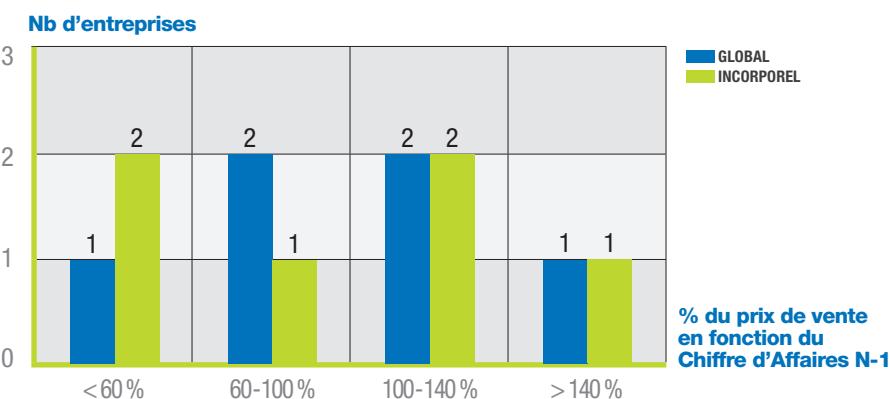
Cadeaux Souvenirs

dans le Grand Ouest

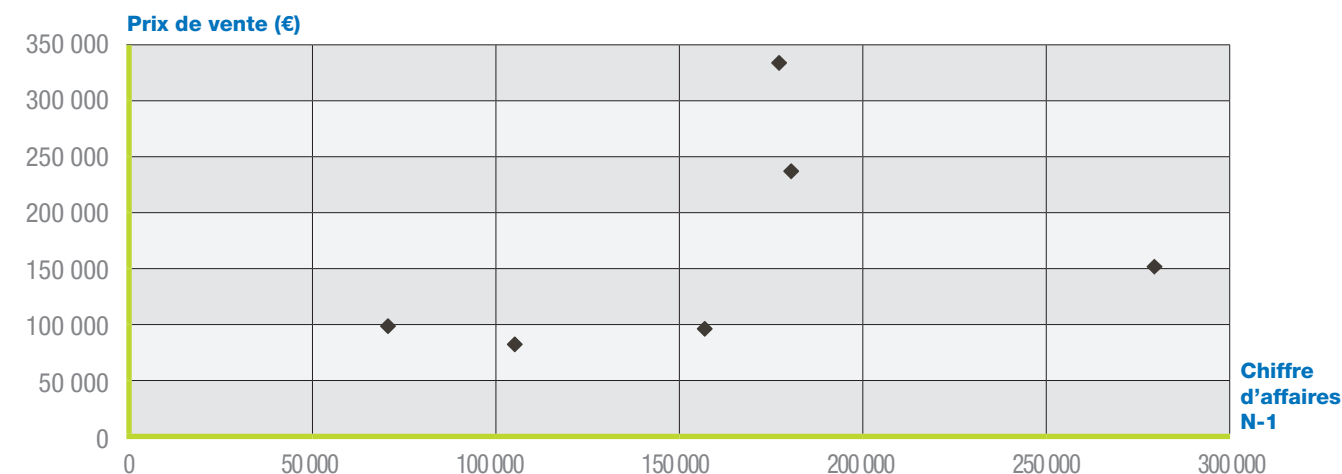


**Cession
de Fonds**
de Commerce et Artisanal

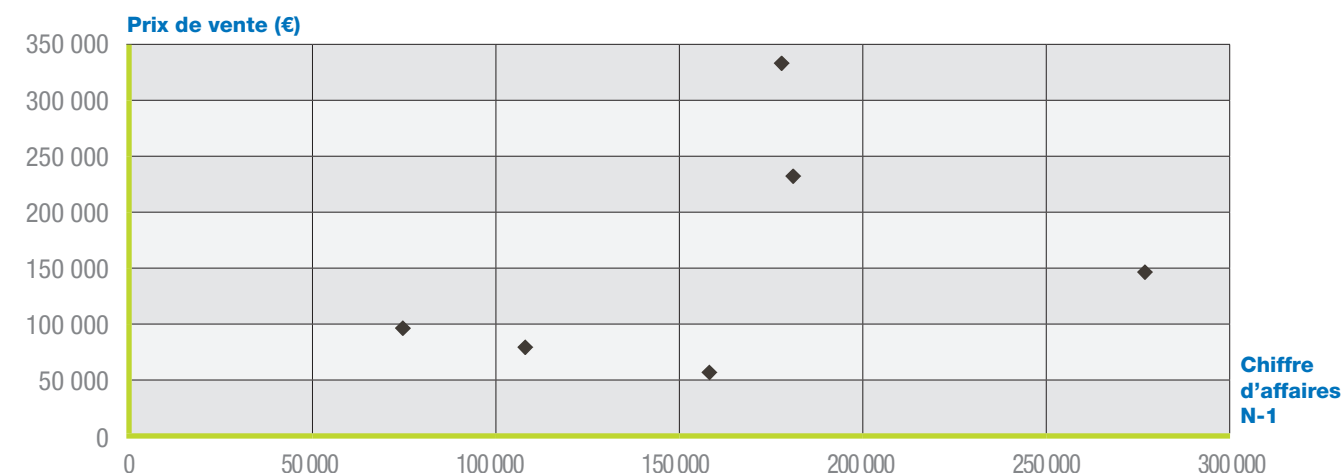
Nombre d'entreprises par tranche : Prix de Vente sur Chiffre d'Affaires N-1



Prix de Vente Global (hors construction) en fonction du Chiffre d'Affaires N-1



Prix de Vente de l'incorporel en fonction du Chiffre d'Affaires N-1



2016



**Cession
de Fonds**
de Commerce et Artisanal



Cafés-Jeux-Journaux

dans le Grand Ouest

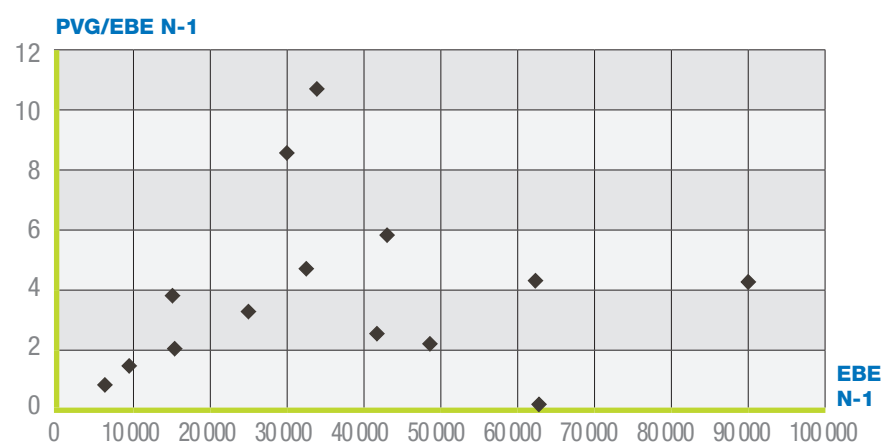
Données

PANEL RÉGIONAL → 15

■ Nombre d'entreprises dont le fonds est vendu	14
■ CA H.T. moyen de N-1	157 202 €
■ EBE moyen	36 395 €
■ PVG moyen / EBE moyen	4,0 fois

■ Prix de Vente Global moyen (hors construction)	146 410 €
■ % du PVG moyen / C.A. HT N-1	93,13 %
■ Prix de Vente de l'incorporel	134 803 €
■ % du PVI moyen / C.A. HT N-1	85,75 %
■ % d'entreprises vendues	
• dont PV Incorporel = 0	6,7 %
• dont PV Incorporel > 0	93,3 %

Rapport entre le Prix de Vente Global et l'EBE N-1

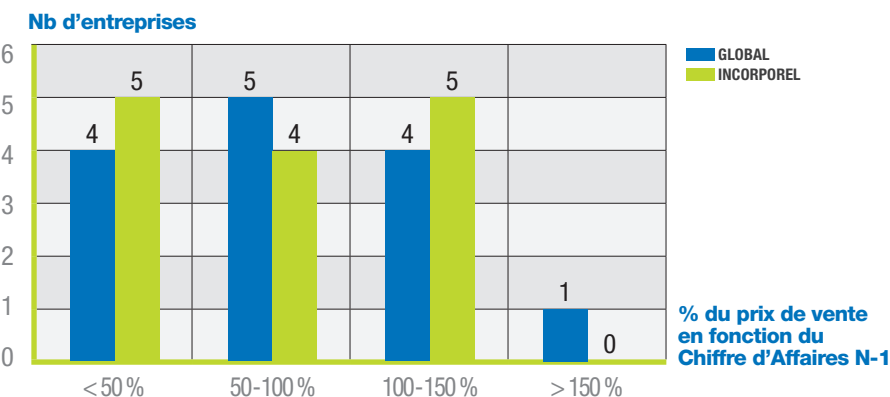


Cafés-Jeux-Journaux
dans le Grand Ouest

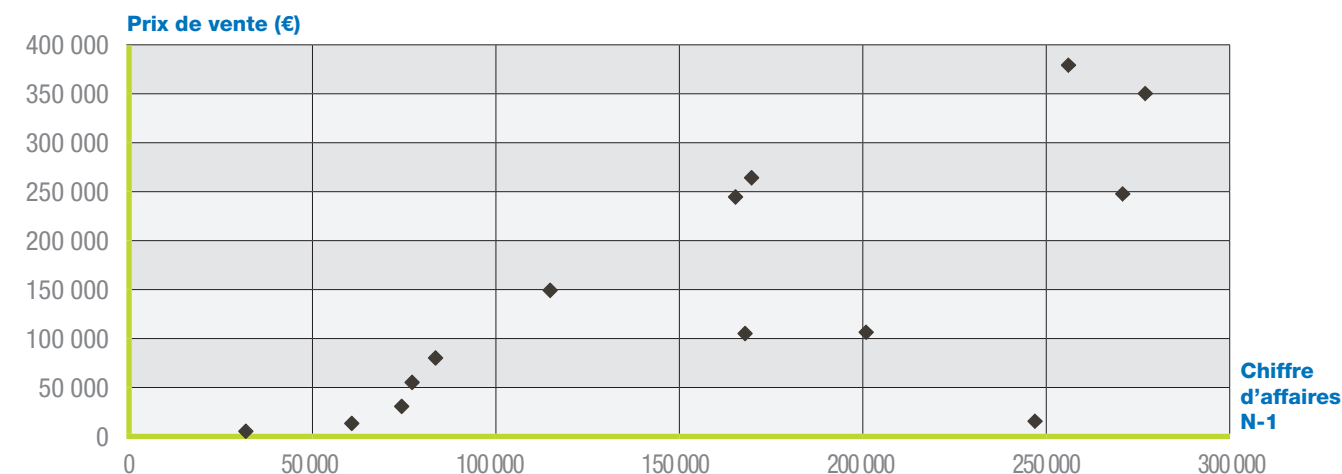


**Cession
de Fonds**
de Commerce et Artisanal

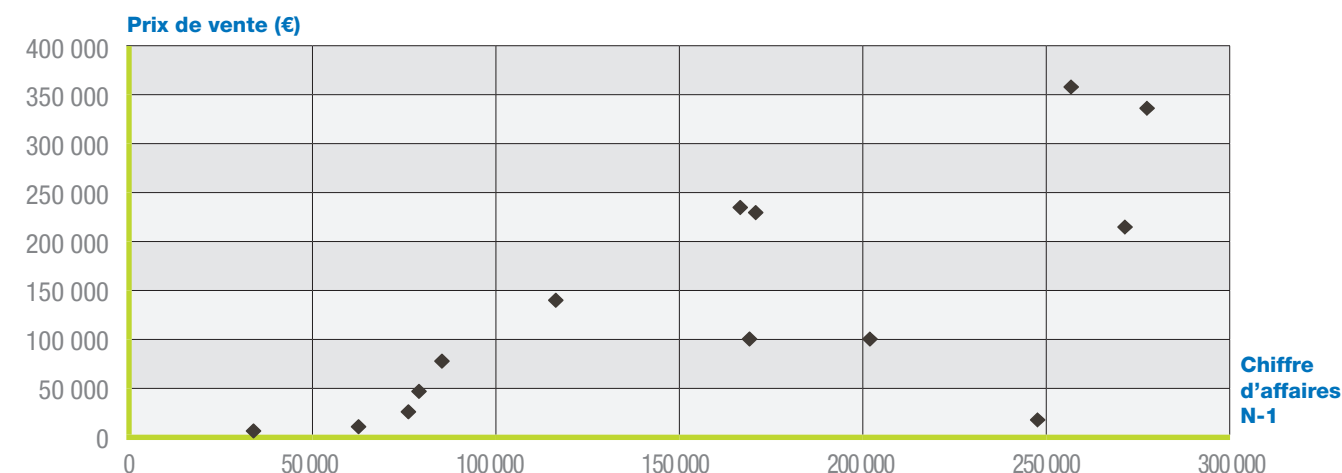
Nombre d'entreprises par tranche : Prix de Vente sur Chiffre d'Affaires N-1



Prix de Vente Global (hors construction) en fonction du Chiffre d'Affaires N-1



Prix de Vente de l'incorporel en fonction du Chiffre d'Affaires N-1





Carrelage

dans le Grand Ouest

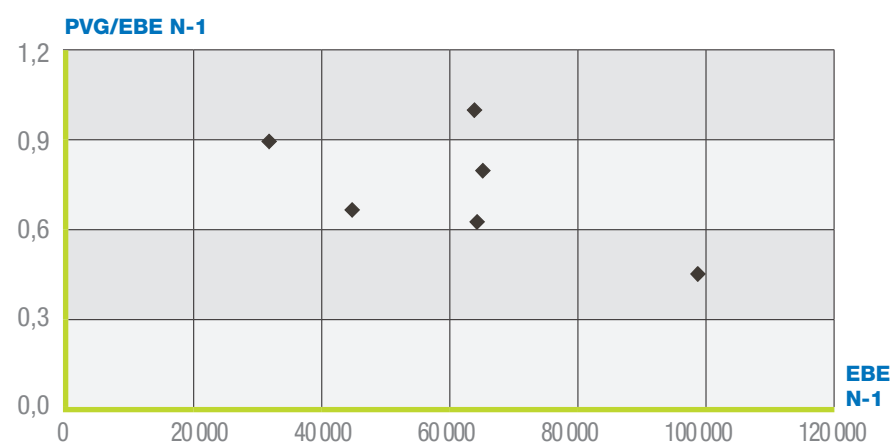
Données

PANEL RÉGIONAL → 23

■ Nombre d'entreprises dont le fonds est vendu	6
■ CA H.T. moyen de N-1	343 332 €
■ EBE moyen	61 458 €
■ PVG moyen / EBE moyen	0,7 fois

■ Prix de Vente Global moyen (hors construction)	43 279 €
■ % du PVG moyen / C.A. HT N-1	12,61 %
■ Prix de Vente de l'incorporel	15 762 €
■ % du PVI moyen / C.A. HT N-1	4,59 %
■ % d'entreprises vendues	
• dont PV Incorporel = 0	73,9 %
• dont PV Incorporel > 0	26,1 %

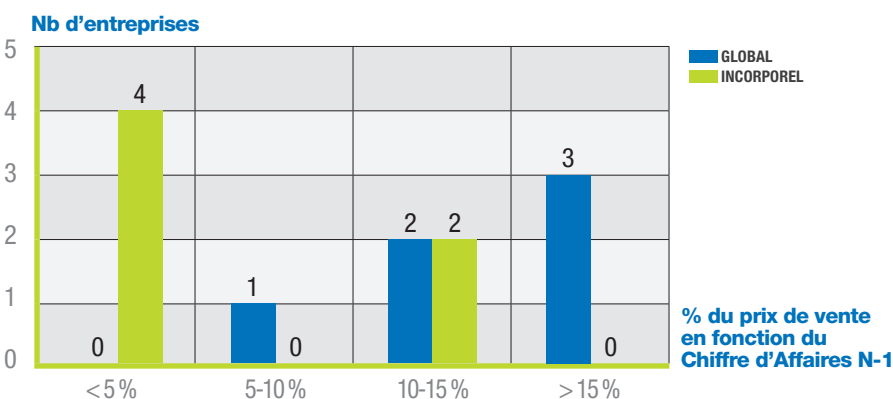
Rapport entre le Prix de Vente Global et l'EBE N-1



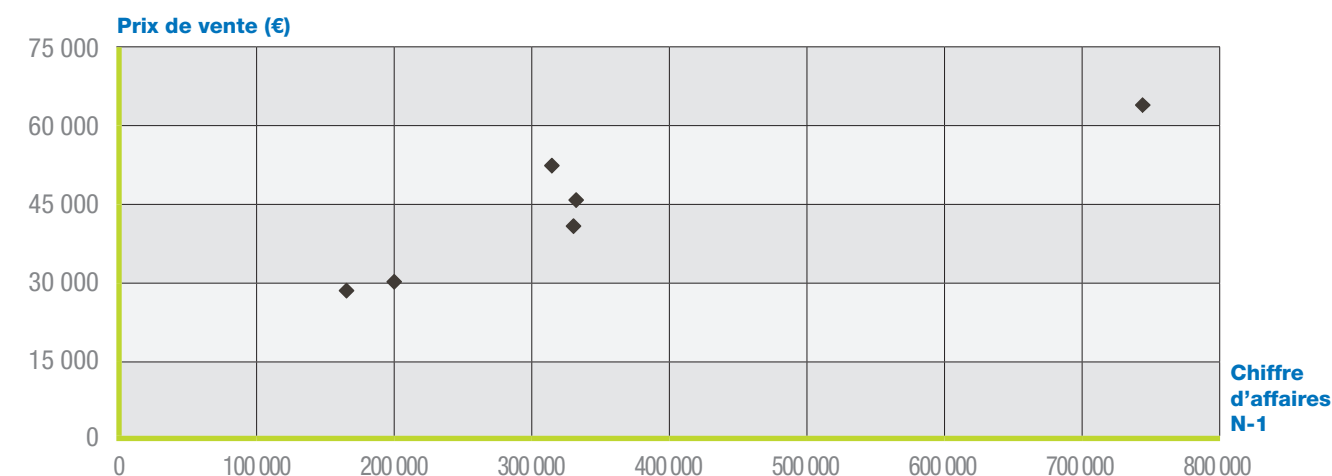
Carrelage

dans le Grand Ouest

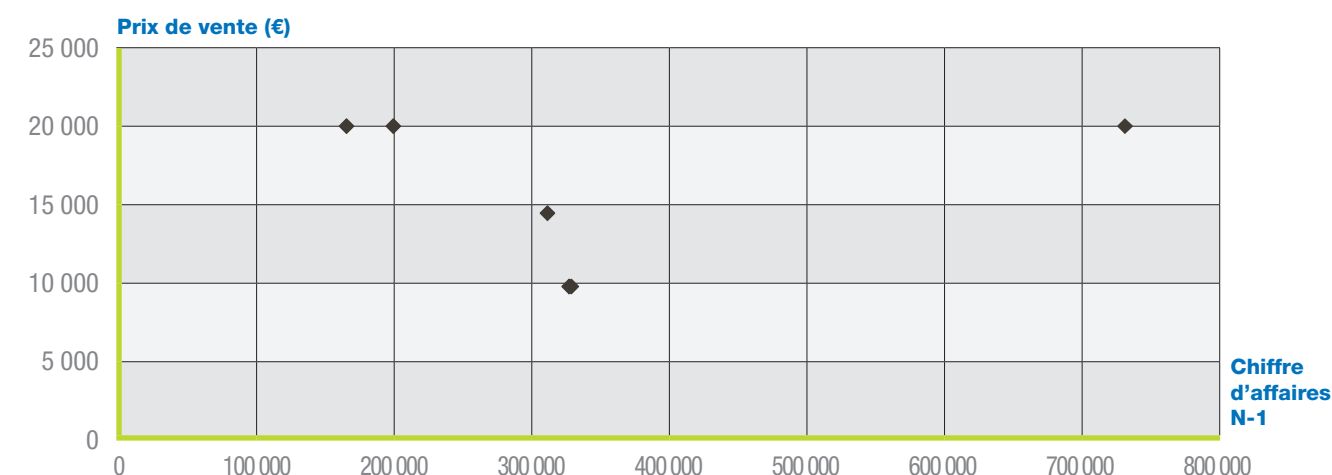
Nombre d'entreprises par tranche : Prix de Vente sur Chiffre d'Affaires N-1



Prix de Vente Global (hors construction) en fonction du Chiffre d'Affaires N-1



Prix de Vente de l'incorporel en fonction du Chiffre d'Affaires N-1





Cavistes

dans le Grand Ouest

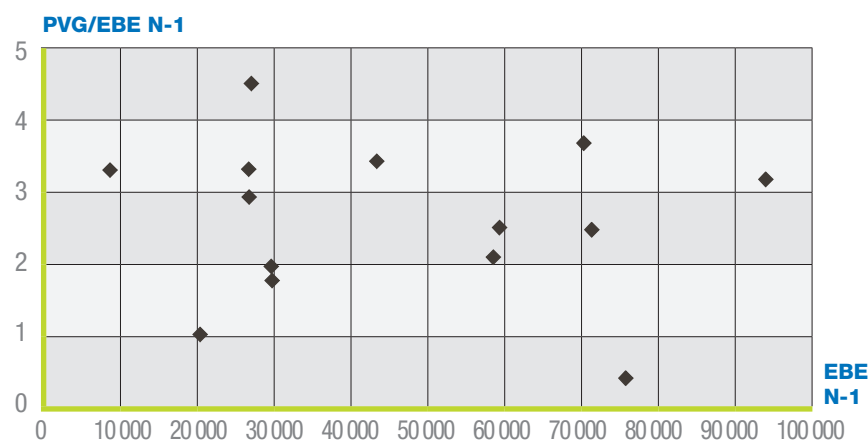
Données

PANEL RÉGIONAL → 15

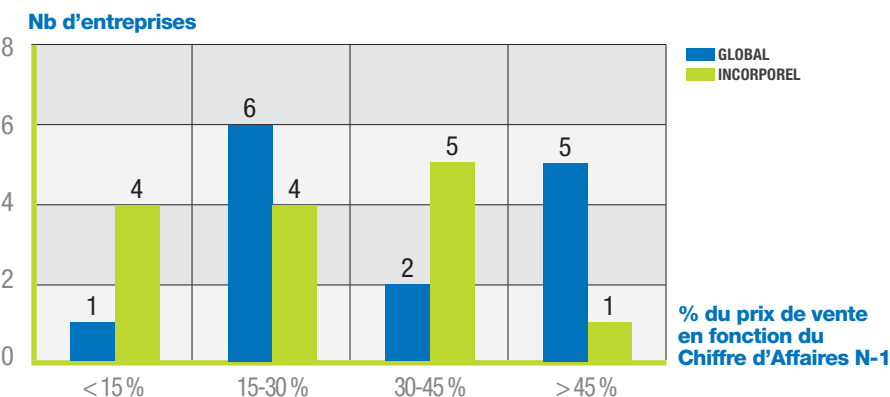
■ Nombre d'entreprises dont le fonds est vendu	14
■ CA H.T. moyen de N-1	375 443 €
■ EBE moyen	46 494 €
■ PVG moyen / EBE moyen	2,6 fois

■ Prix de Vente Global moyen (hors construction)	118 651 €
■ % du PVG moyen / C.A. HT N-1	31,60 %
■ Prix de Vente de l'incorporel	97 827 €
■ % du PVI moyen / C.A. HT N-1	26,06 %
■ % d'entreprises vendues	
• dont PV Incorporel = 0	6,7 %
• dont PV Incorporel > 0	93,3 %

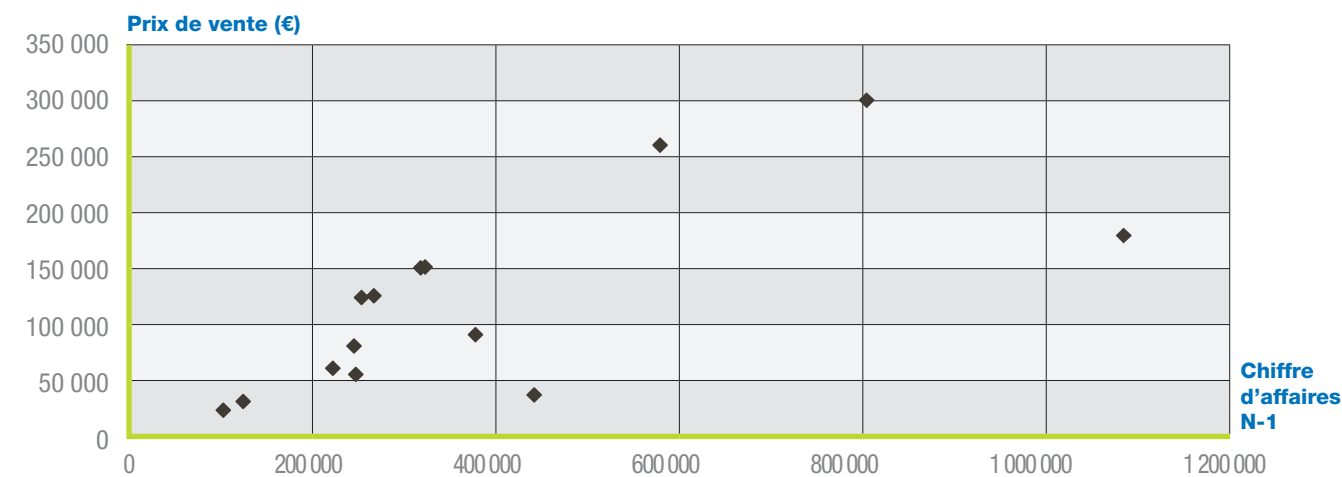
Rapport entre le Prix de Vente Global et l'EBE N-1



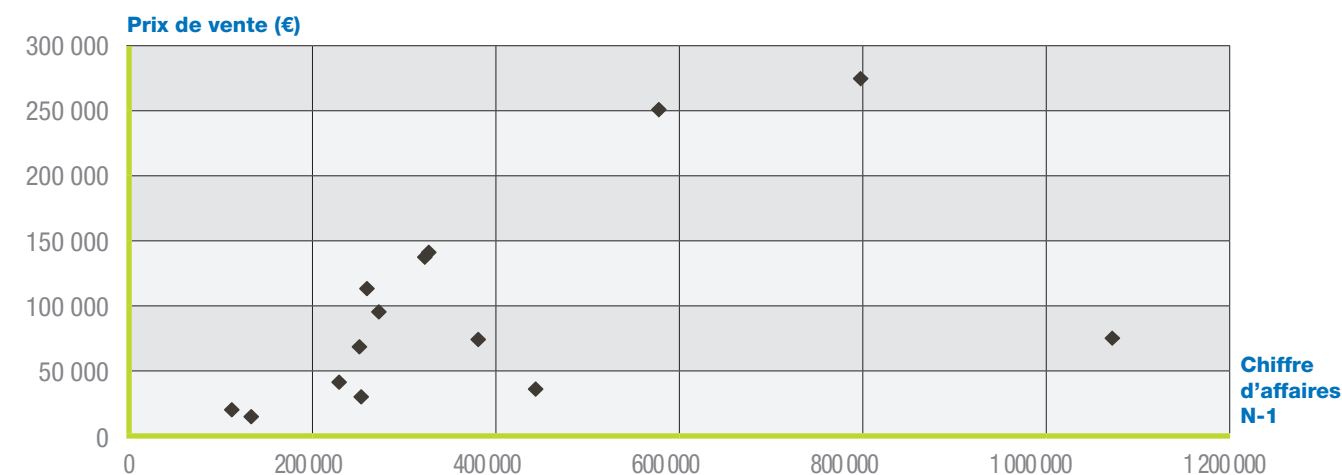
Nombre d'entreprises par tranche : Prix de Vente sur Chiffre d'Affaires N-1



Prix de Vente Global (hors construction) en fonction du Chiffre d'Affaires N-1



Prix de Vente de l'incorporel en fonction du Chiffre d'Affaires N-1





Charcuterie

dans le Grand Ouest

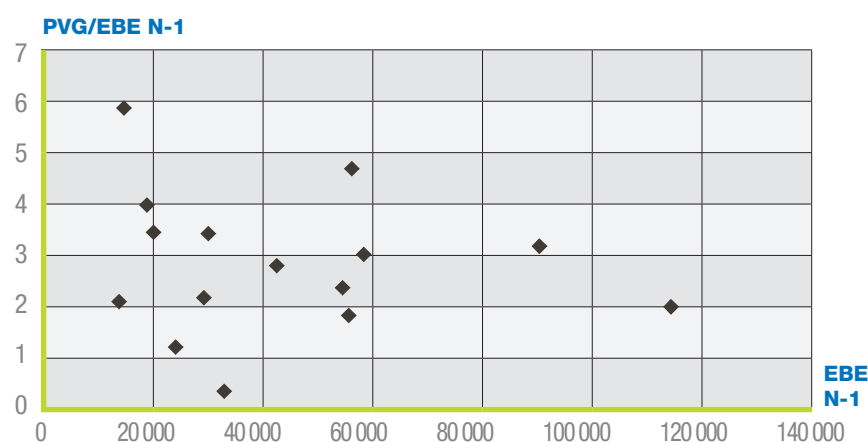
Données

PANEL RÉGIONAL → 20

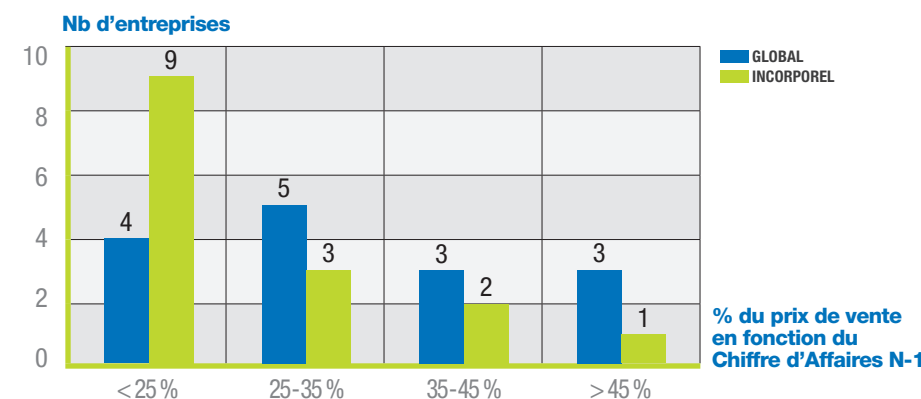
■ Nombre d'entreprises dont le fonds est vendu	15
■ CA H.T. moyen de N-1	337 514 €
■ EBE moyen	44 015 €
■ PVG moyen / EBE moyen	2,7 fois

■ Prix de Vente Global moyen (hors construction)	119 520 €
■ % du PVG moyen / C.A. HT N-1	35,41 %
■ Prix de Vente de l'incorporel	95 204 €
■ % du PVI moyen / C.A. HT N-1	28,21 %
■ % d'entreprises vendues	
• dont PV Incorporel = 0	25,0 %
• dont PV Incorporel > 0	75,0 %

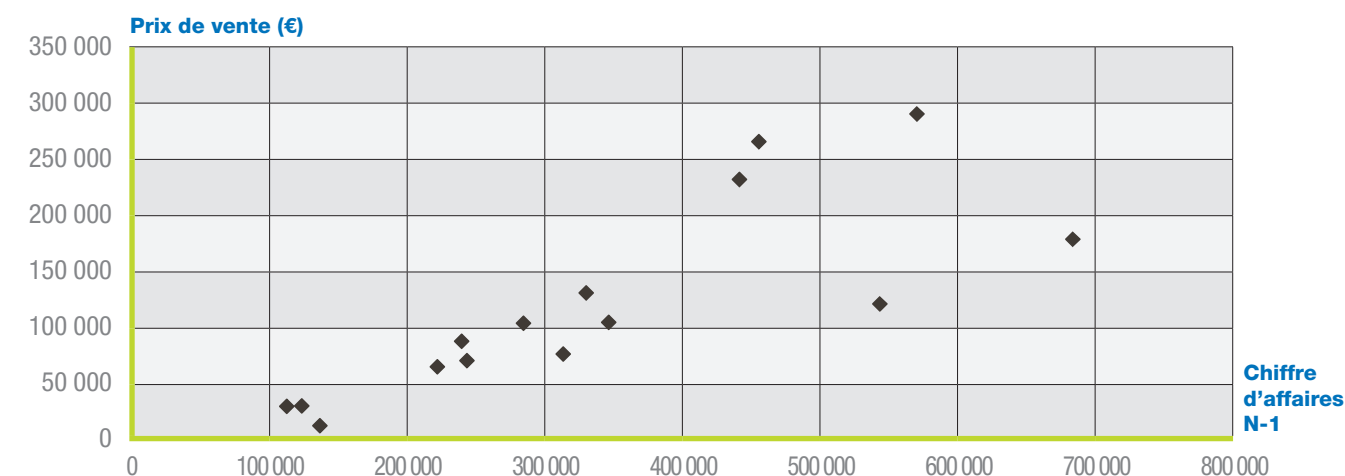
■ Rapport entre le Prix de Vente Global et l'EBE N-1



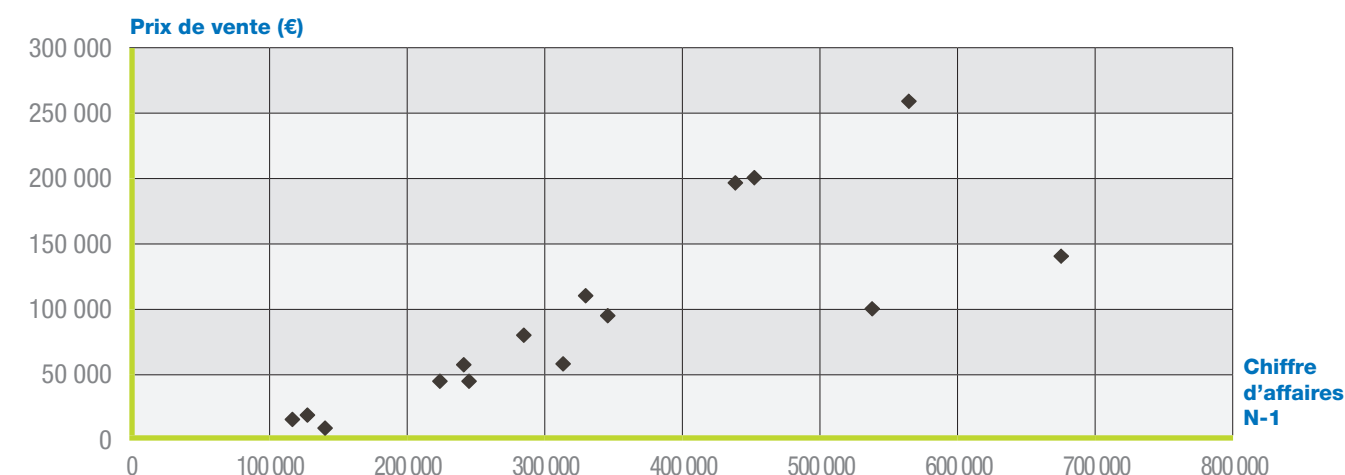
■ Nombre d'entreprises par tranche : Prix de Vente sur Chiffre d'Affaires N-1



■ Prix de Vente Global (hors construction) en fonction du Chiffre d'Affaires N-1



■ Prix de Vente de l'incorporel en fonction du Chiffre d'Affaires N-1



2016



**Cession
de Fonds**
de Commerce et Artisanal



Chaussures

dans le Grand Ouest

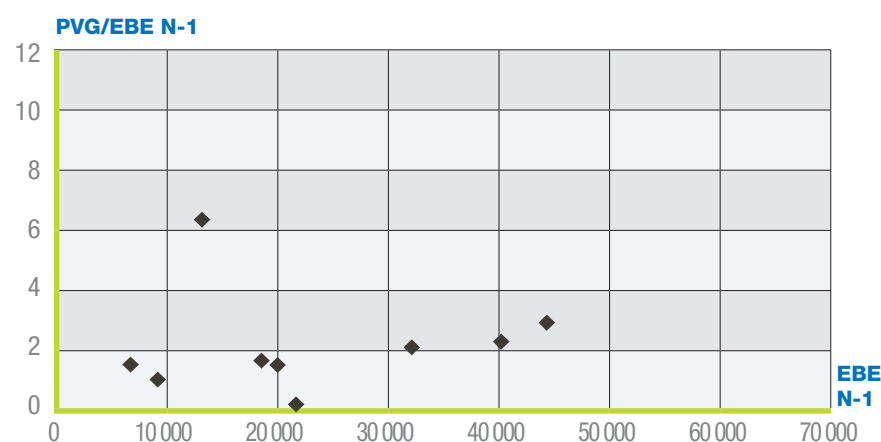
Données

PANEL RÉGIONAL → 10

■ Nombre d'entreprises dont le fonds est vendu	9
■ CA H.T. moyen de N-1	169 753 €
■ EBE moyen	22 898 €
■ PVG moyen / EBE moyen	2,2 fois

■ Prix de Vente Global moyen (hors construction)	50 567 €
■ % du PVG moyen / C.A. HT N-1	29,79 %
■ Prix de Vente de l'incorporel	48 207 €
■ % du PVI moyen / C.A. HT N-1	28,40 %
■ % d'entreprises vendues	
• dont PV Incorporel = 0	10,0 %
• dont PV Incorporel > 0	90,0 %

Rapport entre le Prix de Vente Global et l'EBE N-1

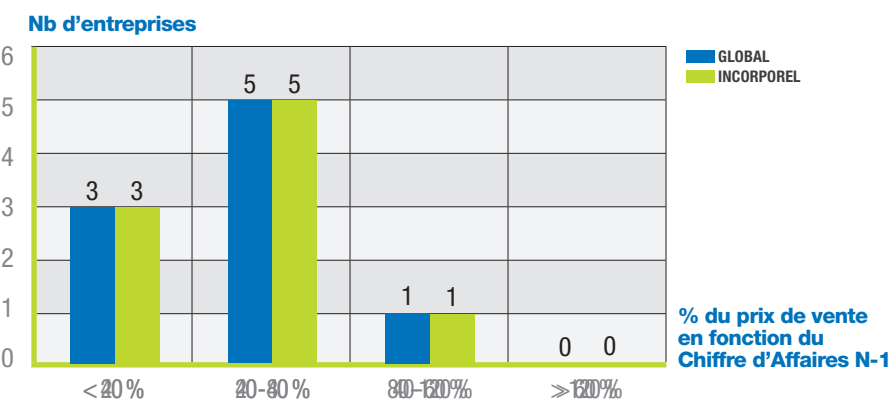


Chaussures
dans le Grand Ouest

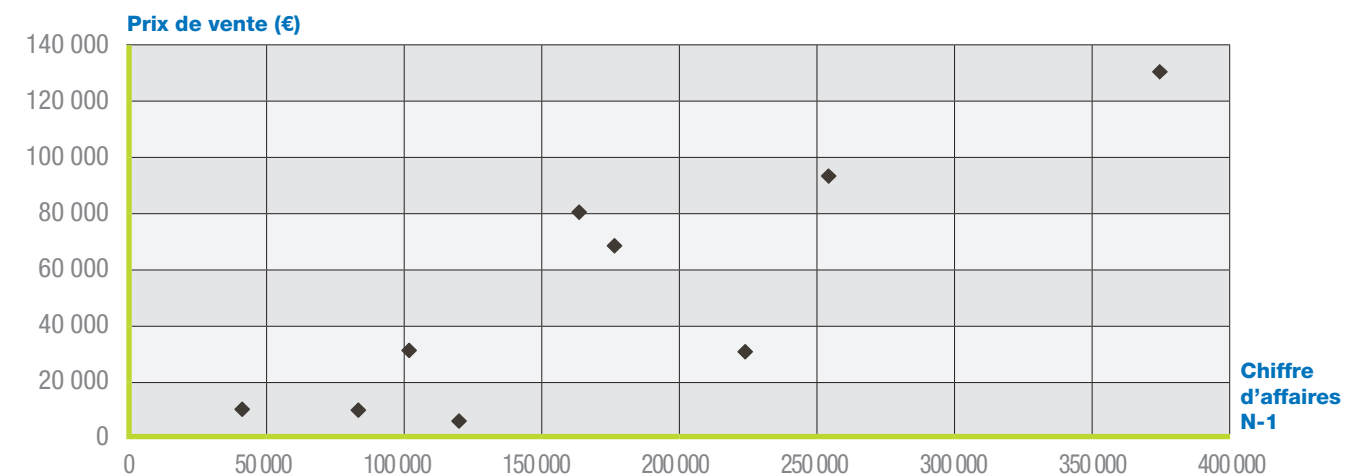


**Cession
de Fonds**
de Commerce et Artisanal

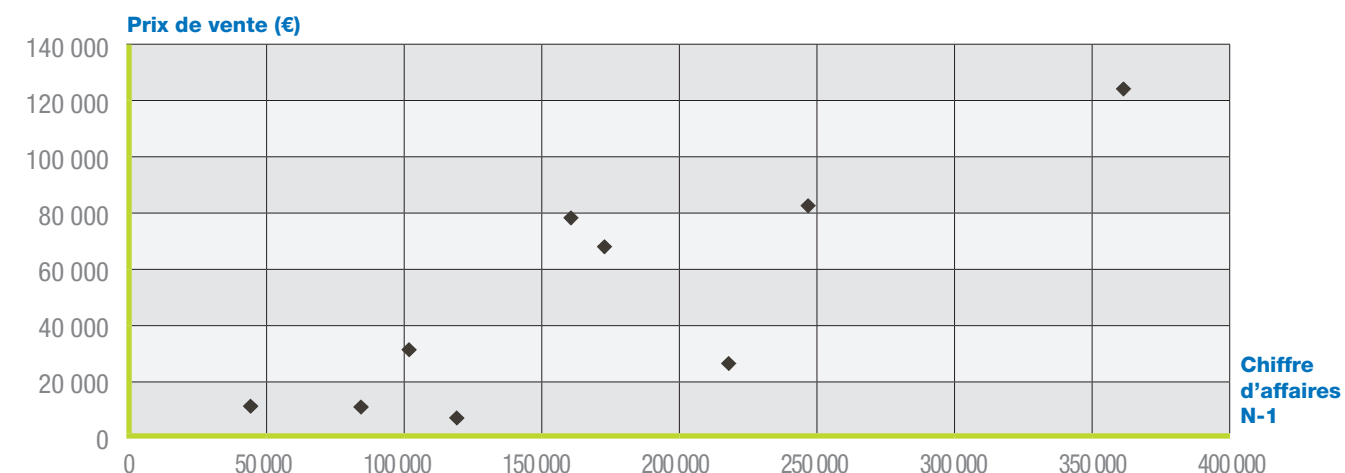
Nombre d'entreprises par tranche : Prix de Vente sur Chiffre d'Affaires N-1



Prix de Vente Global (hors construction) en fonction du Chiffre d'Affaires N-1



Prix de Vente de l'incorporel en fonction du Chiffre d'Affaires N-1



2016



**Cession
de Fonds**
de Commerce et Artisanal



Coiffure

dans le Grand Ouest

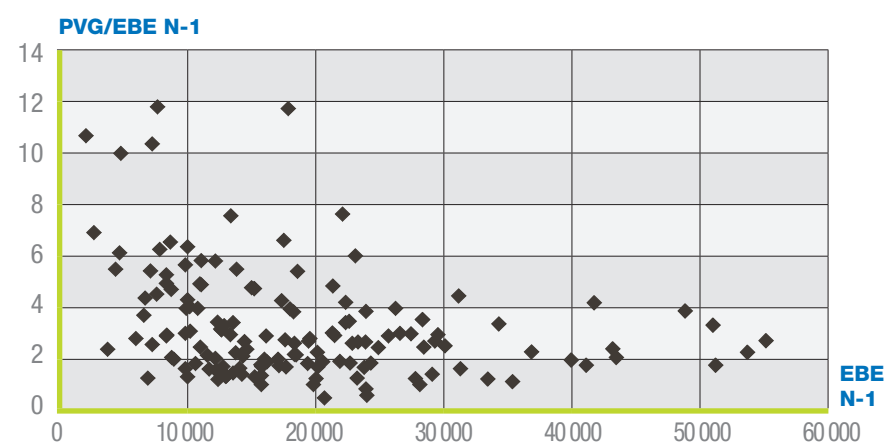
Données

PANEL RÉGIONAL → 158

■ Nombre d'entreprises dont le fonds est vendu.....	147
■ CA H.T. moyen de N-1	82 752 €
■ EBE moyen	18 872 €
■ PVG moyen / EBE moyen	2,9 fois

■ Prix de Vente Global moyen (hors construction).....	54 821 €
■ % du PVG moyen / C.A. HT N-1	66,25 %
■ Prix de Vente de l'incorporel.....	45 663 €
■ % du PVI moyen / C.A. HT N-1	55,18 %
■ % d'entreprises vendues	
• dont PV Incorporel = 0	7,0 %
• dont PV Incorporel > 0	93,0 %

■ Rapport entre le Prix de Vente Global et l'EBE N-1



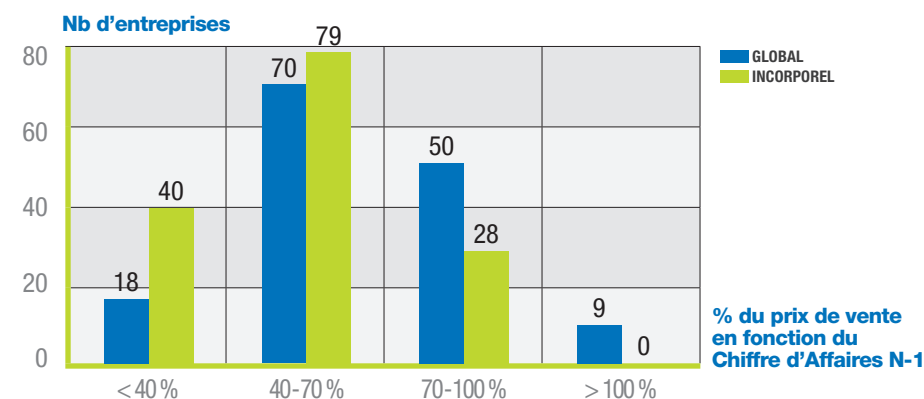
Coiffure

dans le Grand Ouest

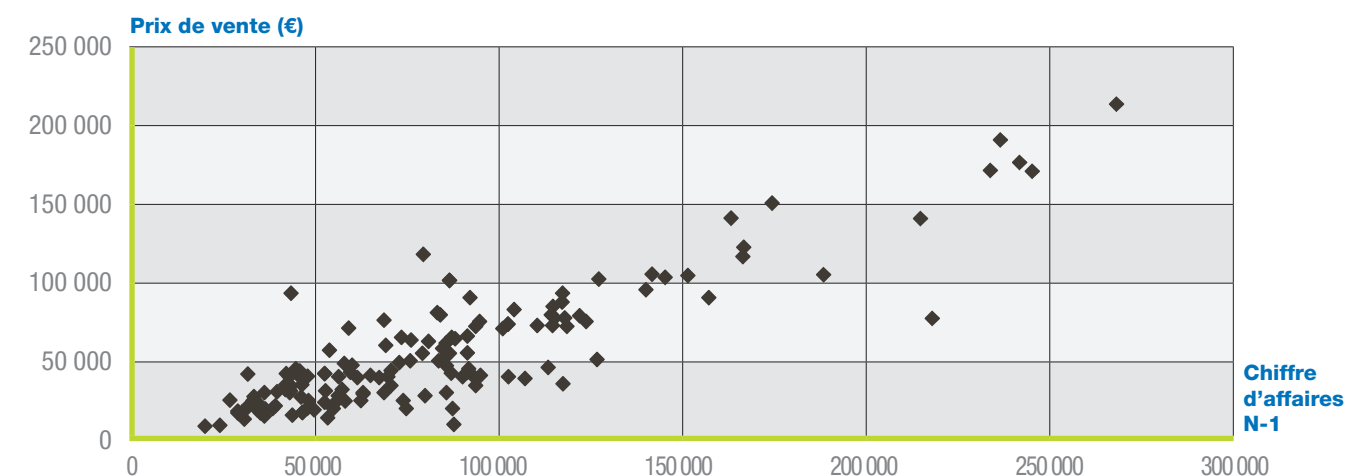


**Cession
de Fonds**
de Commerce et Artisanal

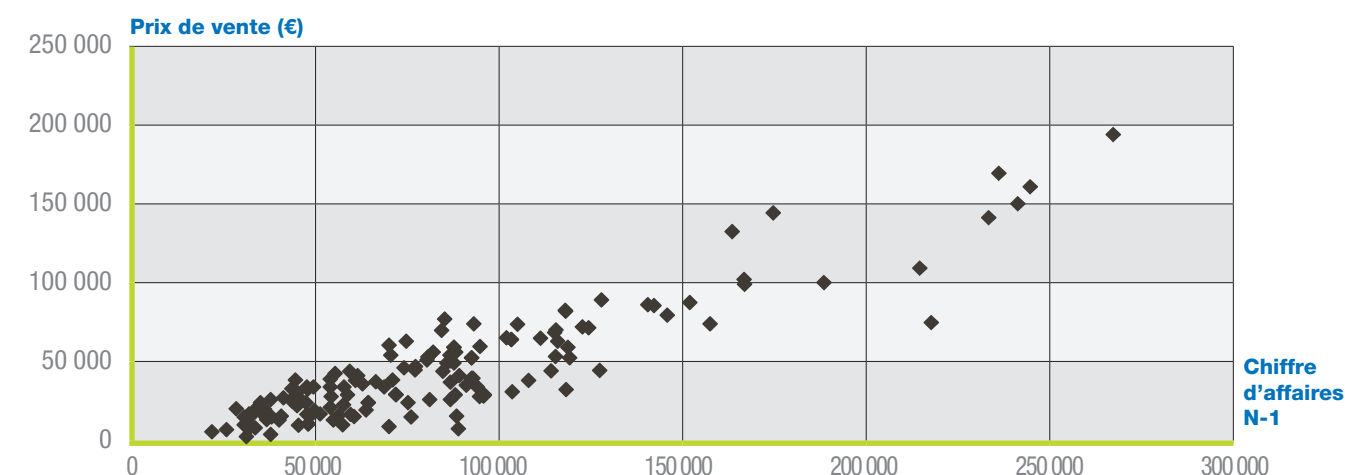
■ Nombre d'entreprises par tranche : Prix de Vente sur Chiffre d'Affaires N-1



■ Prix de Vente Global (hors construction) en fonction du Chiffre d'Affaires N-1



■ Prix de Vente de l'incorporel en fonction du Chiffre d'Affaires N-1



2016



**Cession
de Fonds**
de Commerce et Artisanal



Commerce ambulant alimentaire

dans le Grand Ouest

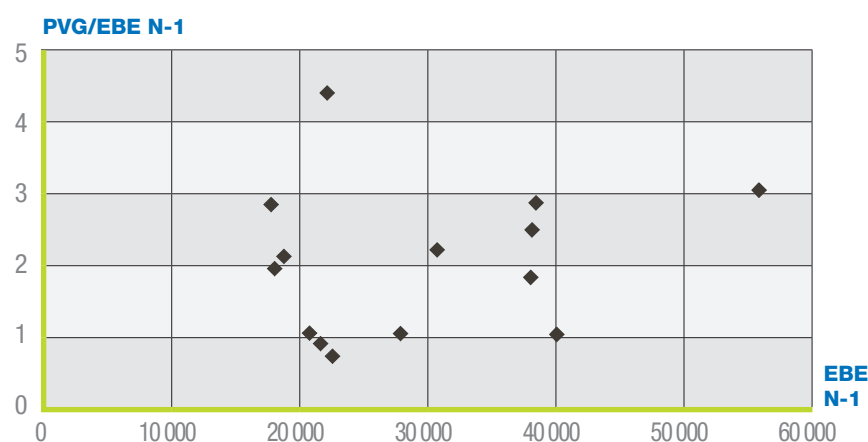
Données

PANEL RÉGIONAL → 15

■ Nombre d'entreprises dont le fonds est vendu	14
■ CA H.T. moyen de N-1	173 264 €
■ EBE moyen	29 315 €
■ PVG moyen / EBE moyen	2,1 fois

■ Prix de Vente Global moyen (hors construction)	61 894 €
■ % du PVG moyen / C.A. HT N-1	35,72 %
■ Prix de Vente de l'incorporel	38 036 €
■ % du PVI moyen / C.A. HT N-1	21,95 %
■ % d'entreprises vendues	
• dont PV Incorporel = 0	6,7 %
• dont PV Incorporel > 0	93,3 %

Rapport entre le Prix de Vente Global et l'EBE N-1

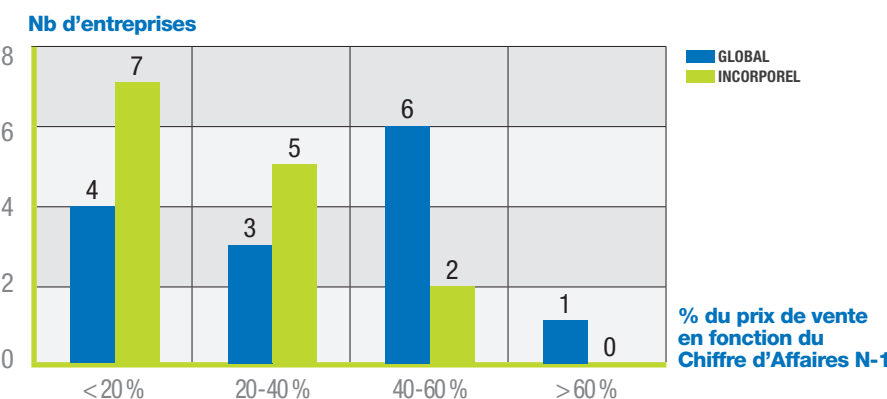


Commerce ambulant alimentaire
dans le Grand Ouest

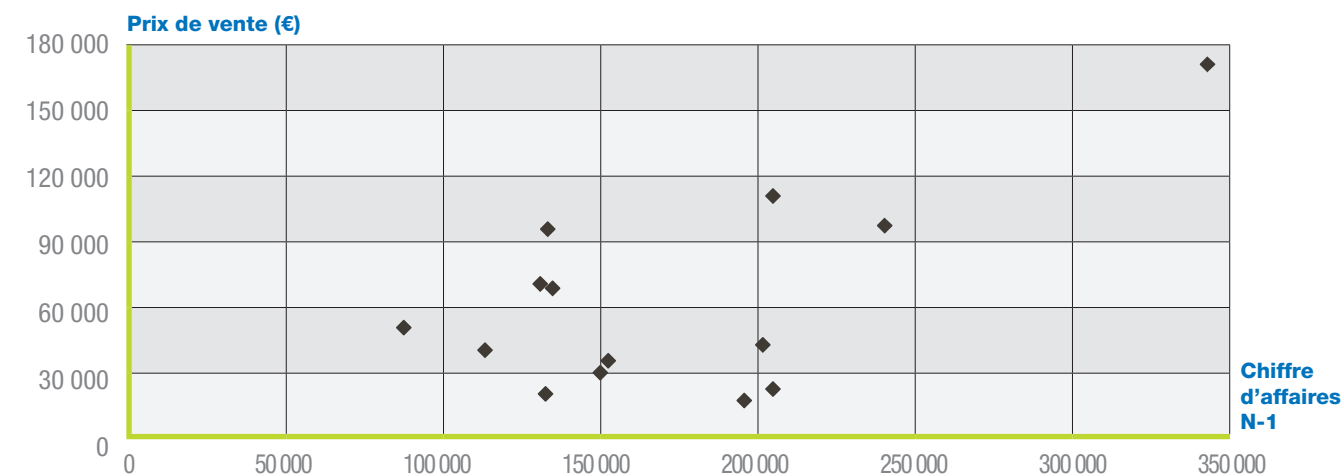


**Cession
de Fonds**
de Commerce et Artisanal

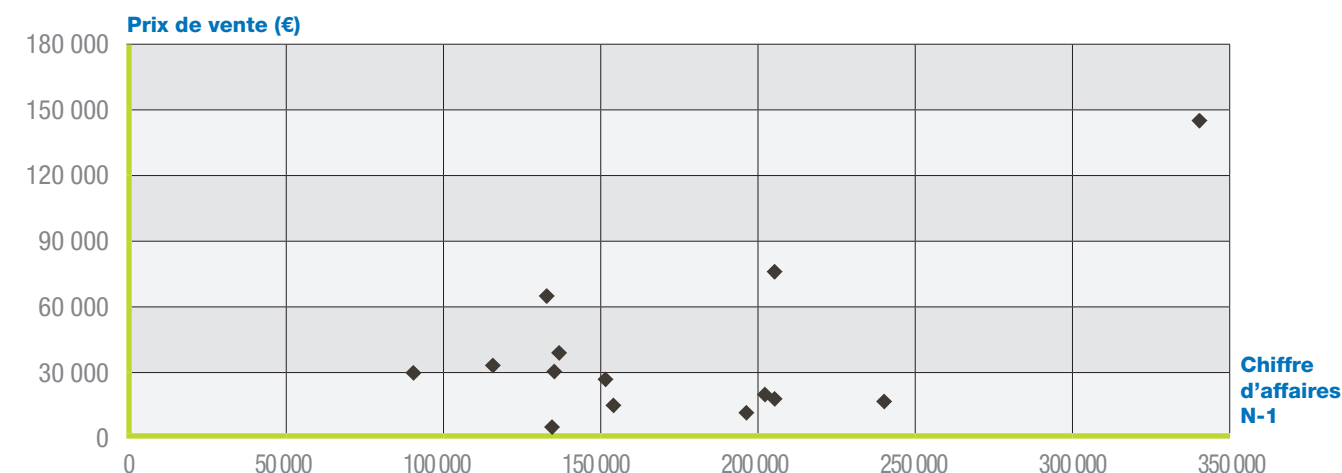
Nombre d'entreprises par tranche : Prix de Vente sur Chiffre d'Affaires N-1



Prix de Vente Global (hors construction) en fonction du Chiffre d'Affaires N-1



Prix de Vente de l'incorporel en fonction du Chiffre d'Affaires N-1



2016



**Cession
de Fonds**
de Commerce et Artisanal



Cordonnerie

dans le Grand Ouest

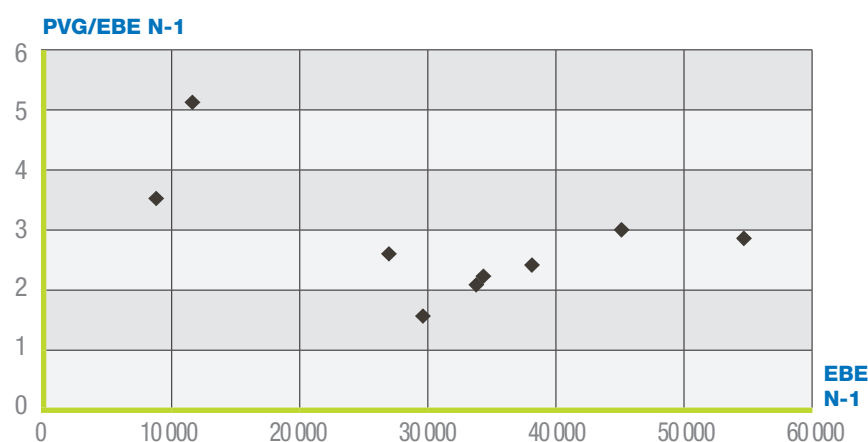
Données

PANEL RÉGIONAL → 11

■ Nombre d'entreprises dont le fonds est vendu	9
■ CA H.T. moyen de N-1	90 652 €
■ EBE moyen	31 683 €
■ PVG moyen / EBE moyen	2,6 fois

■ Prix de Vente Global moyen (hors construction)	81 766 €
■ % du PVG moyen / C.A. HT N-1	90,20 %
■ Prix de Vente de l'incorporel	66 787 €
■ % du PVI moyen / C.A. HT N-1	73,67 %
■ % d'entreprises vendues	
• dont PV Incorporel = 0	18,2 %
• dont PV Incorporel > 0	81,8 %

Rapport entre le Prix de Vente Global et l'EBE N-1

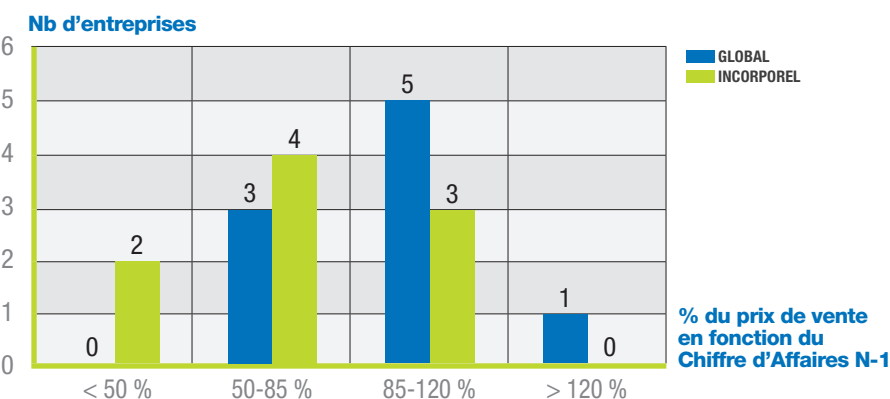


Cordonnerie
dans le Grand Ouest

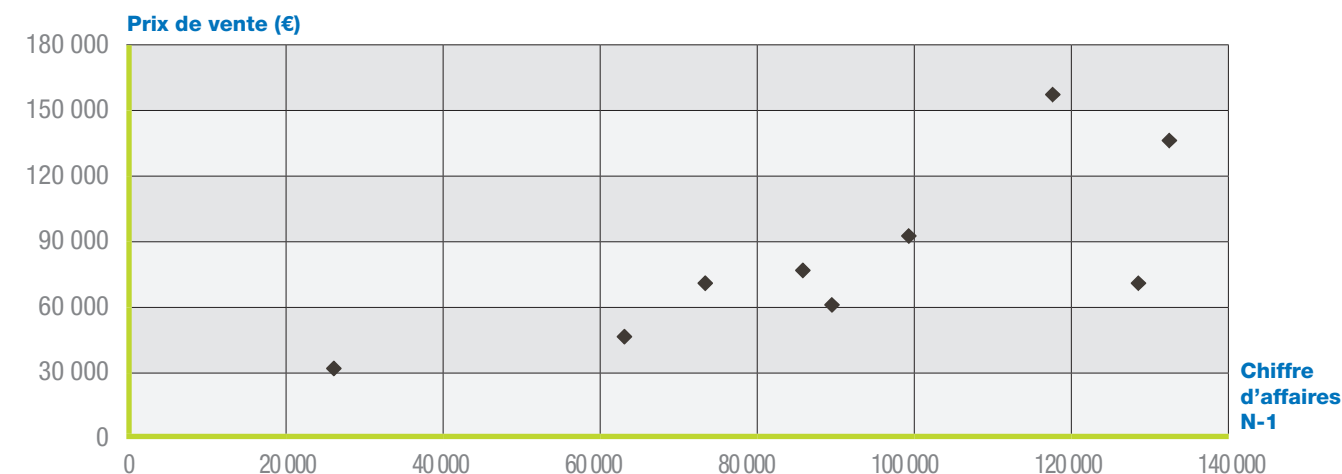


**Cession
de Fonds**
de Commerce et Artisanal

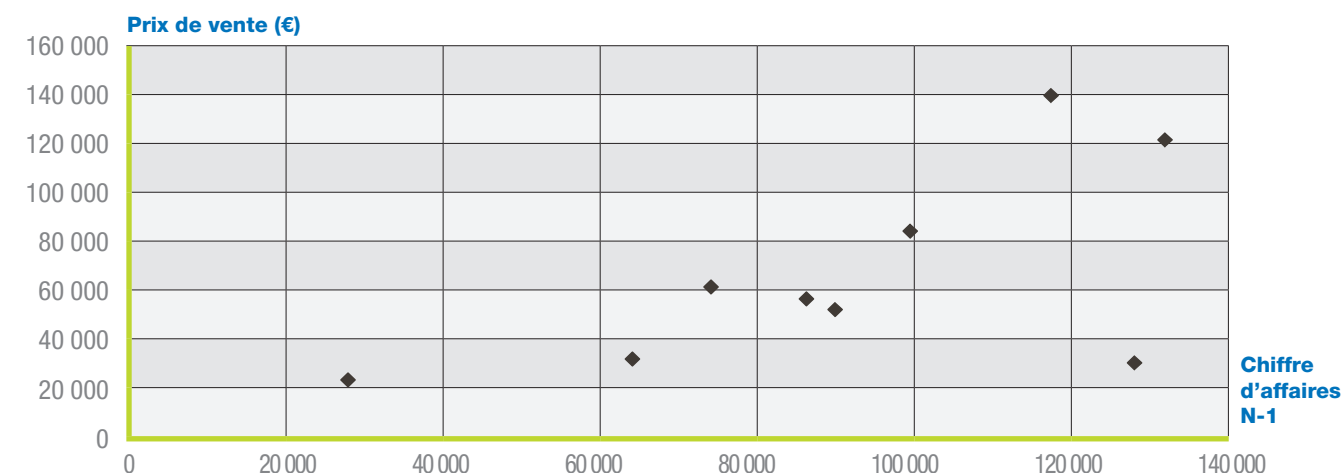
Nombre d'entreprises par tranche : Prix de Vente sur Chiffre d'Affaires N-1



Prix de Vente Global (hors construction) en fonction du Chiffre d'Affaires N-1



Prix de Vente de l'incorporel en fonction du Chiffre d'Affaires N-1



2016



**Cession
de Fonds**
de Commerce et Artisanal



Couverture

dans le Grand Ouest

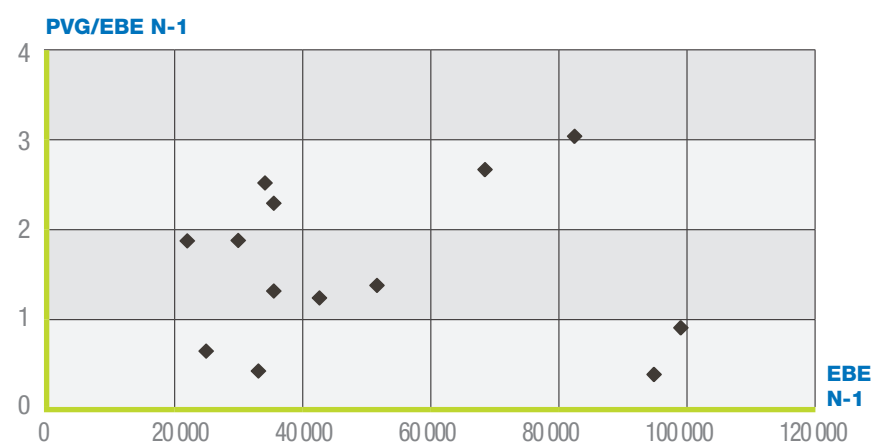
Données

PANEL RÉGIONAL → 28

■ Nombre d'entreprises dont le fonds est vendu	13
■ CA H.T. moyen de N-1	289 122 €
■ EBE moyen	49 589 €
■ PVG moyen / EBE moyen	1,6 fois

■ Prix de Vente Global moyen (hors construction)	77 696 €
■ % du PVG moyen / C.A. HT N-1	26,87 %
■ Prix de Vente de l'incorporel	28 377 €
■ % du PVI moyen / C.A. HT N-1	9,81 %
■ % d'entreprises vendues	
• dont PV Incorporel = 0	53,6 %
• dont PV Incorporel > 0	46,4 %

Rapport entre le Prix de Vente Global et l'EBE N-1



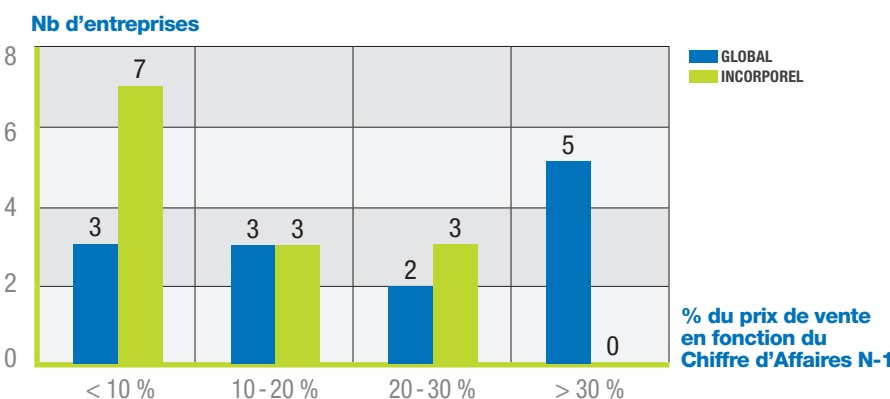
Couverture

dans le Grand Ouest

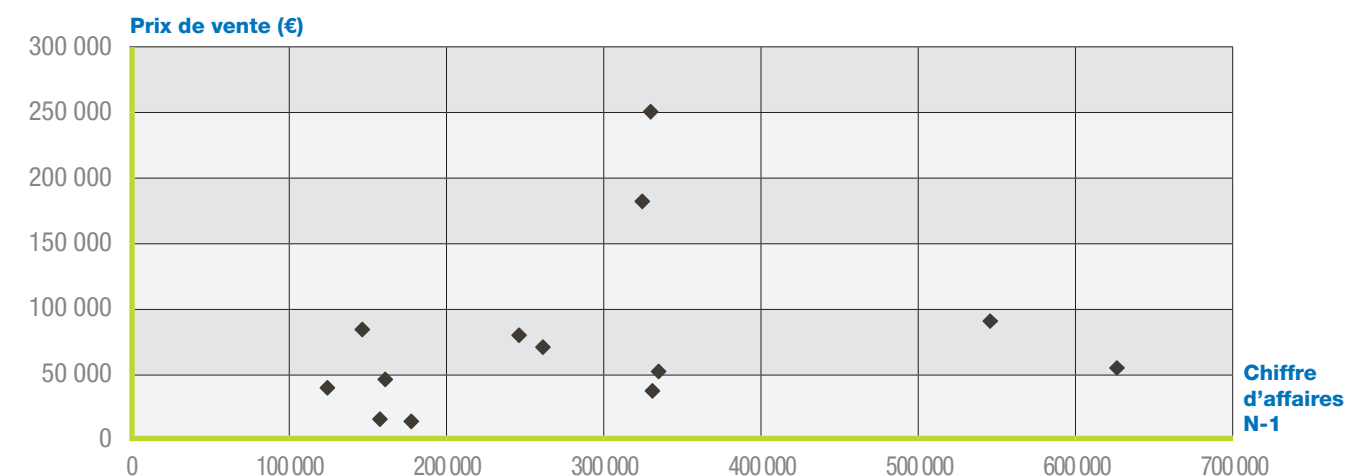


**Cession
de Fonds**
de Commerce et Artisanal

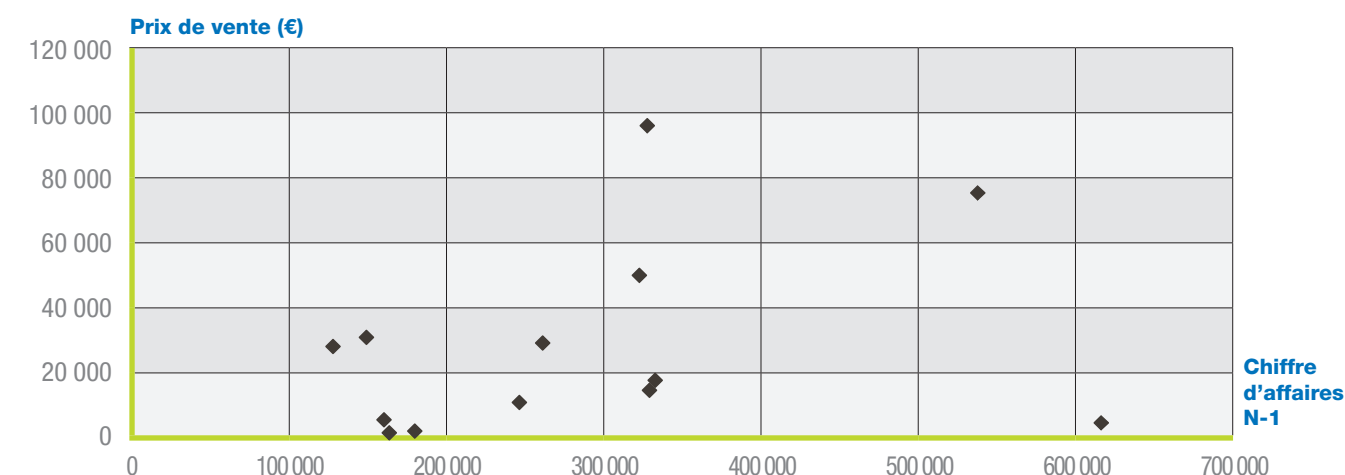
■ Nombre d'entreprises par tranche : Prix de Vente sur Chiffre d'Affaires N-1



■ Prix de Vente Global (hors construction) en fonction du Chiffre d'Affaires N-1



■ Prix de Vente de l'incorporel en fonction du Chiffre d'Affaires N-1



2016



**Cession
de Fonds**
de Commerce et Artisanal



Crêperies

dans le Grand Ouest

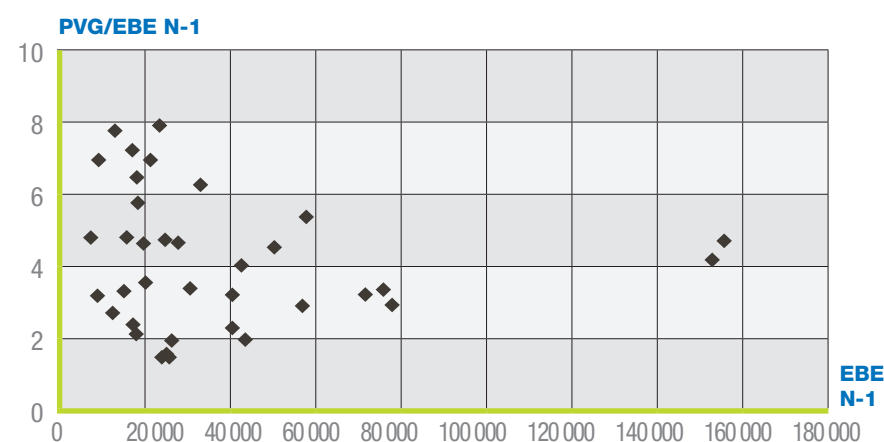
Données

PANEL RÉGIONAL → 45

■ Nombre d'entreprises dont le fonds est vendu.....	37
■ CA H.T. moyen de N-1	171 894 €
■ EBE moyen	38 198 €
■ PVG moyen / EBE moyen	4,0 fois

■ Prix de Vente Global moyen (hors construction).....	153 393 €
■ % du PVG moyen / C.A. HT N-1	89,24 %
■ Prix de Vente de l'incorporel.....	129 007 €
■ % du PVI moyen / C.A. HT N-1	75,05 %
■ % d'entreprises vendues	
• dont PV Incorporel = 0	17,8 %
• dont PV Incorporel > 0	82,2 %

■ Rapport entre le Prix de Vente Global et l'EBE N-1



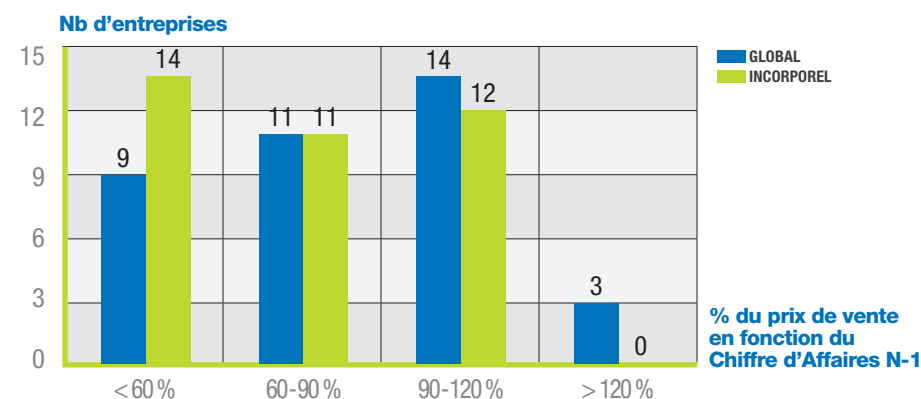
Crêperies

dans le Grand Ouest

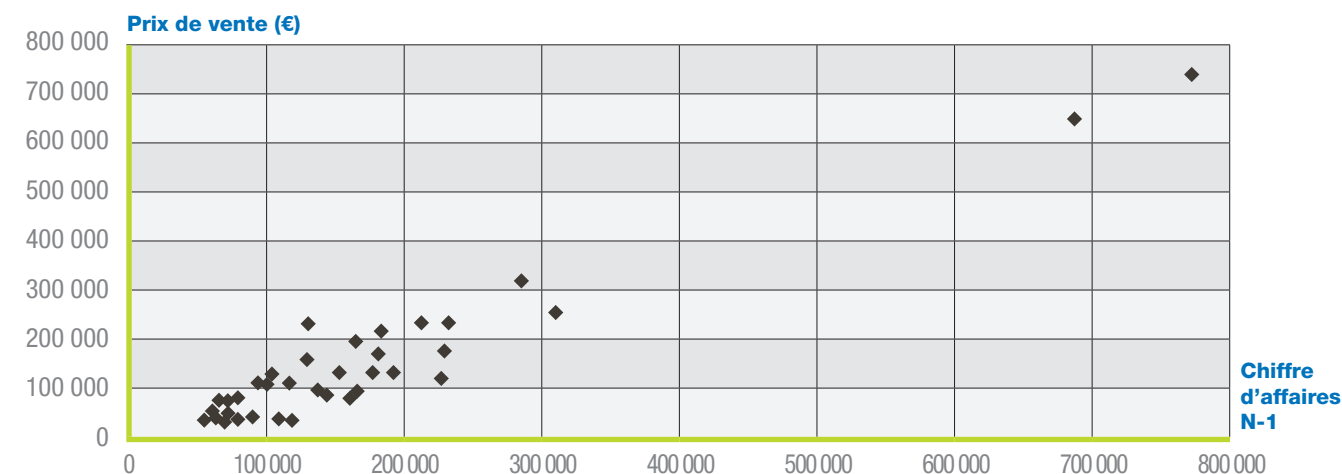


**Cession
de Fonds**
de Commerce et Artisanal

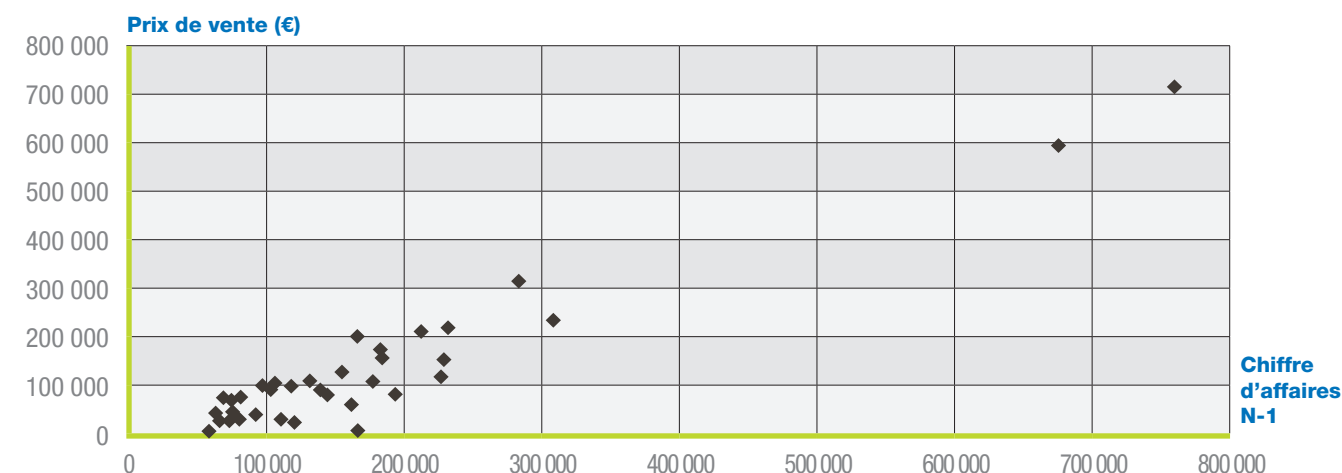
■ Nombre d'entreprises par tranche : Prix de Vente sur Chiffre d'Affaires N-1



■ Prix de Vente Global (hors construction) en fonction du Chiffre d'Affaires N-1



■ Prix de Vente de l'incorporel en fonction du Chiffre d'Affaires N-1



2016



**Cession
de Fonds
de Commerce et Artisanal**



Débit de boissons + autres activités

dans le Grand Ouest

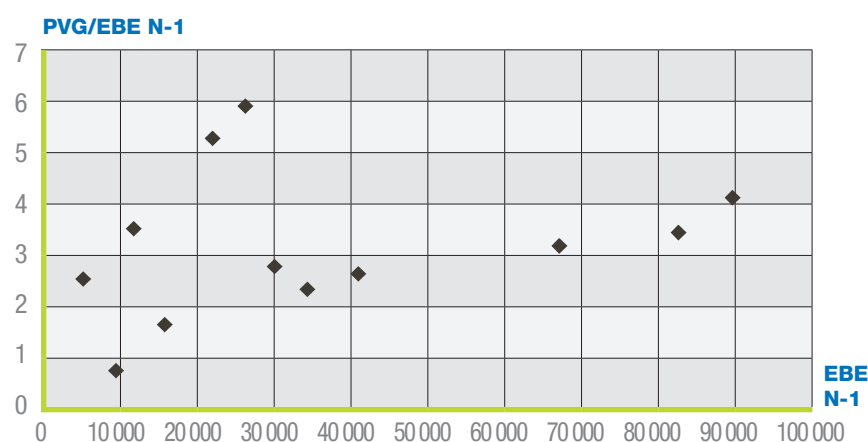
Données

PANEL RÉGIONAL → 13

■ Nombre d'entreprises dont le fonds est vendu	12
■ CA H.T. moyen de N-1	131 229 €
■ EBE moyen	36 206 €
■ PVG moyen / EBE moyen	3,4 fois

■ Prix de Vente Global moyen (hors construction)	124 863 €
■ % du PVG moyen / C.A. HT N-1	95,15 %
■ Prix de Vente de l'incorporel	106 711 €
■ % du PVI moyen / C.A. HT N-1	81,32 %
■ % d'entreprises vendues	
• dont PV Incorporel = 0	7,7 %
• dont PV Incorporel > 0	92,3 %

Rapport entre le Prix de Vente Global et l'EBE N-1



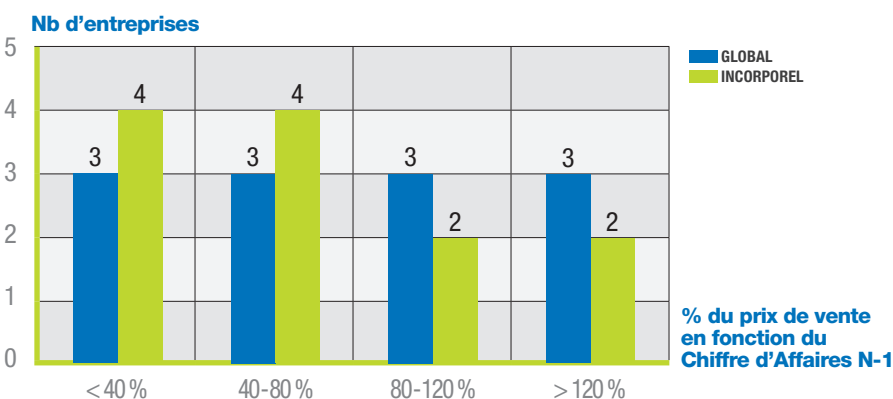
Débit de boissons + autres activités

dans le Grand Ouest

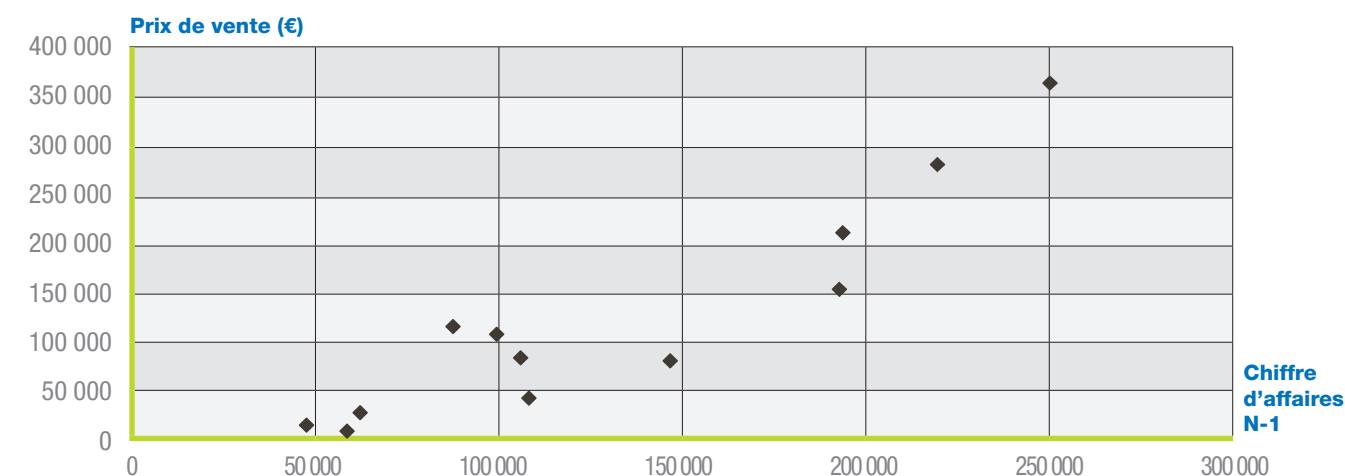


**Cession
de Fonds
de Commerce et Artisanal**

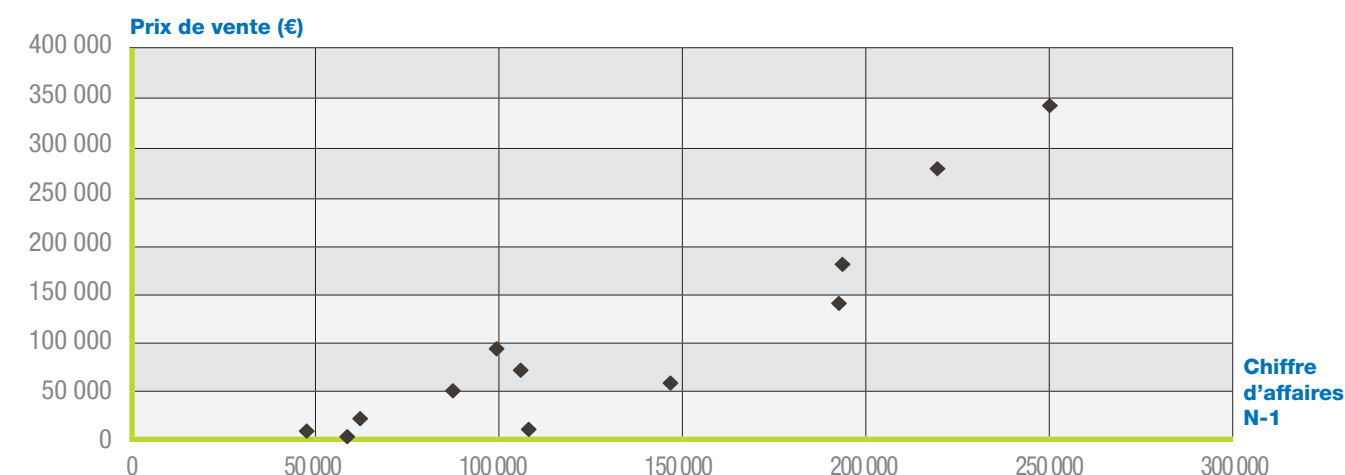
Nombre d'entreprises par tranche : Prix de Vente sur Chiffre d'Affaires N-1



Prix de Vente Global (hors construction) en fonction du Chiffre d'Affaires N-1



Prix de Vente de l'incorporel en fonction du Chiffre d'Affaires N-1





Électricité

dans le Grand Ouest

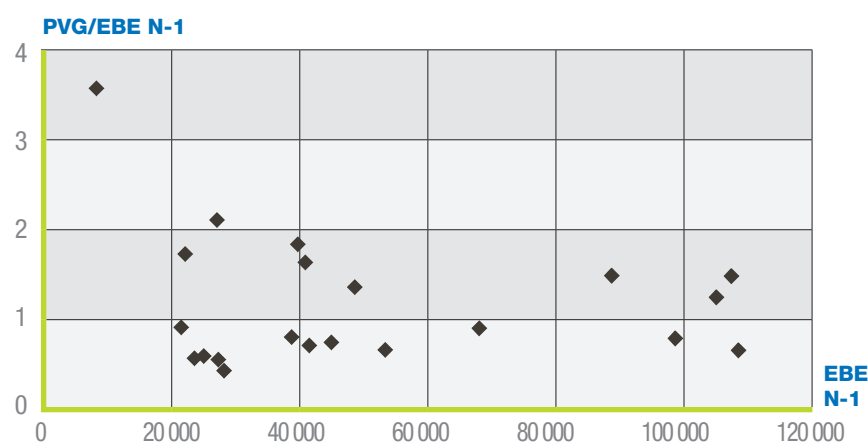
Données

PANEL RÉGIONAL → 41

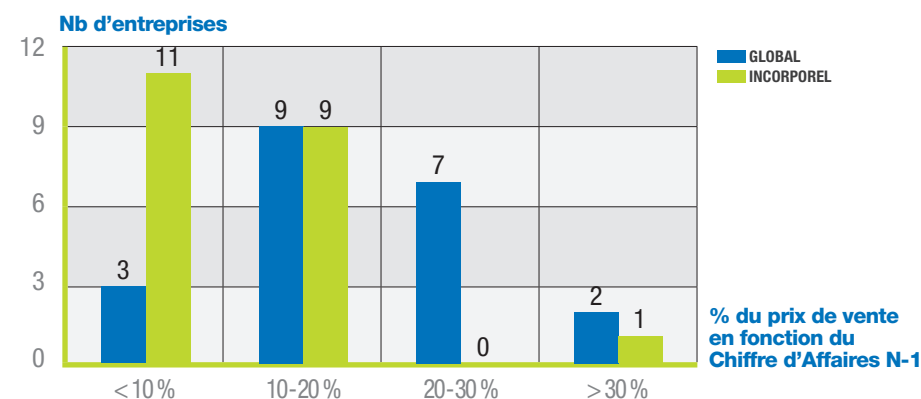
■ Nombre d'entreprises dont le fonds est vendu	21
■ CA H.T. moyen de N-1	308 503 €
■ EBE moyen	50 412 €
■ PVG moyen / EBE moyen	1,1 fois

■ Prix de Vente Global moyen (hors construction)	54 594 €
■ % du PVG moyen / C.A. HT N-1	17,70 %
■ Prix de Vente de l'incorporel	35 539 €
■ % du PVI moyen / C.A. HT N-1	11,52 %
■ % d'entreprises vendues	
• dont PV Incorporel = 0	48,8 %
• dont PV Incorporel > 0	51,2 %

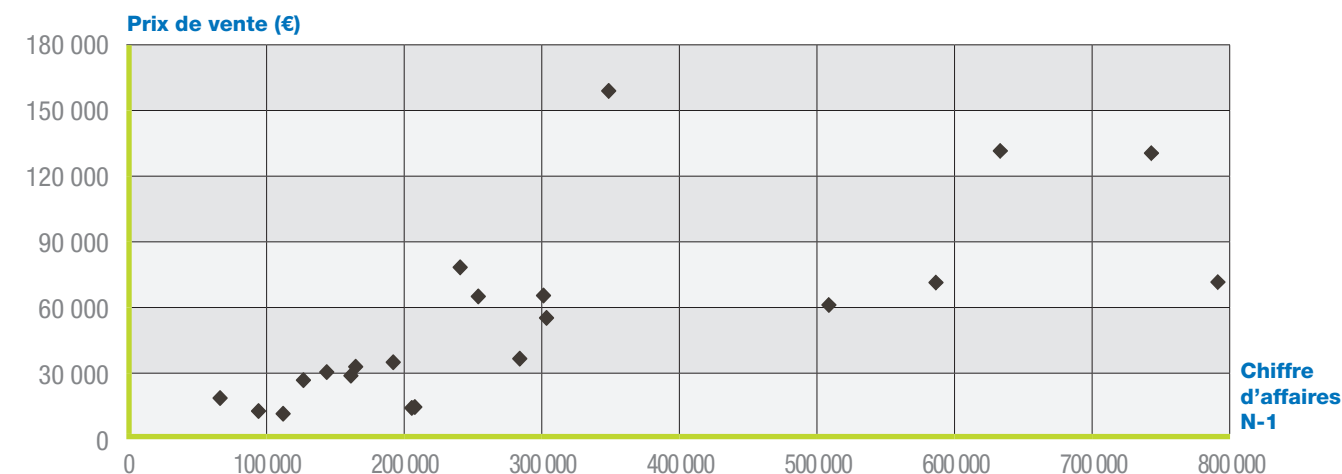
Rapport entre le Prix de Vente Global et l'EBE N-1



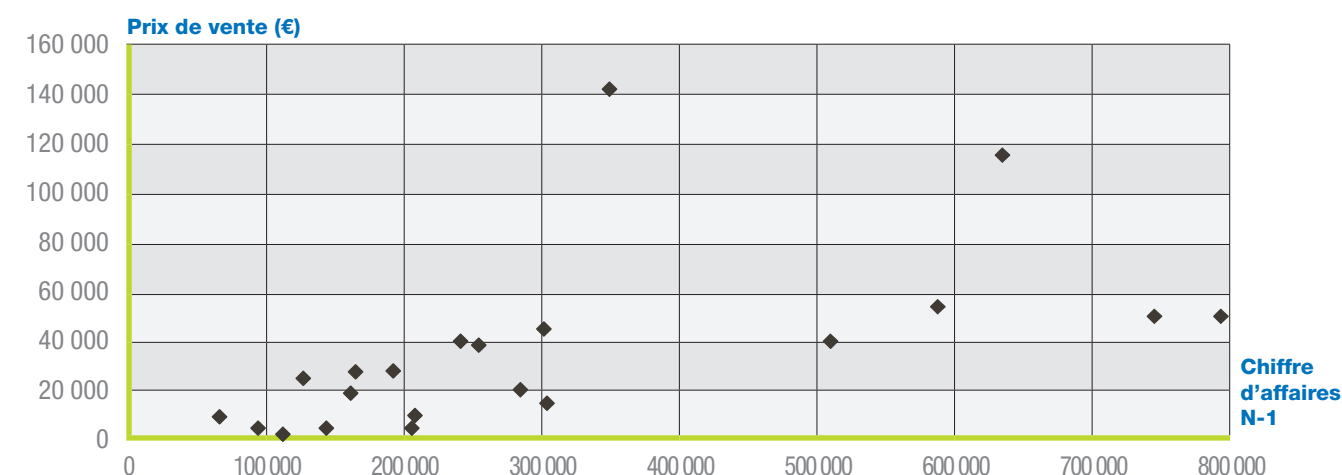
Nombre d'entreprises par tranche : Prix de Vente sur Chiffre d'Affaires N-1



Prix de Vente Global (hors construction) en fonction du Chiffre d'Affaires N-1



Prix de Vente de l'incorporel en fonction du Chiffre d'Affaires N-1



2016



**Cession
de Fonds**
de Commerce et Artisanal



Épicerie fine et exotique

dans le Grand Ouest

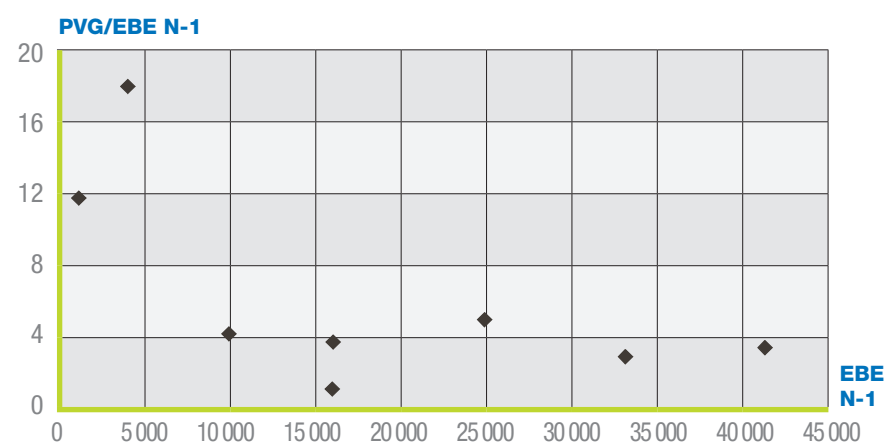
Données

PANEL RÉGIONAL → 12

■ Nombre d'entreprises dont le fonds est vendu	8
■ CA H.T. moyen de N-1	178 695 €
■ EBE moyen	18 513 €
■ PVG moyen / EBE moyen	4,0 fois

■ Prix de Vente Global moyen (hors construction)	73 420 €
■ % du PVG moyen / C.A. HT N-1	41,09 %
■ Prix de Vente de l'incorporel	64 086 €
■ % du PVI moyen / C.A. HT N-1	35,86 %
■ % d'entreprises vendues	
• dont PV Incorporel = 0	33,3 %
• dont PV Incorporel > 0	66,7 %

Rapport entre le Prix de Vente Global et l'EBE N-1

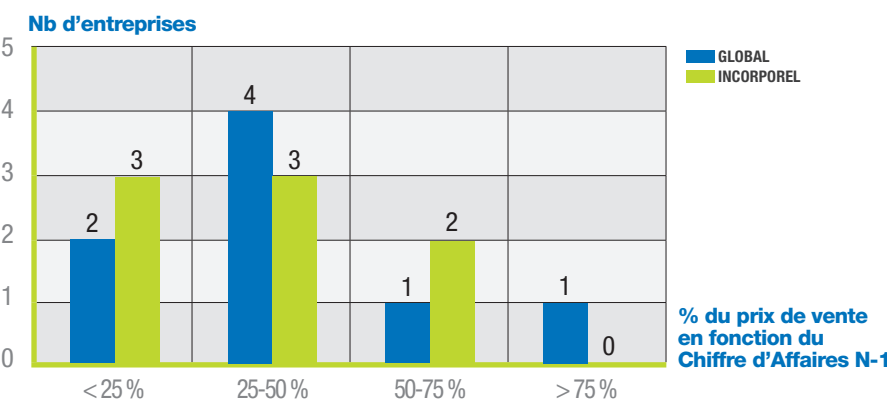


Épicerie fine et exotique
dans le Grand Ouest

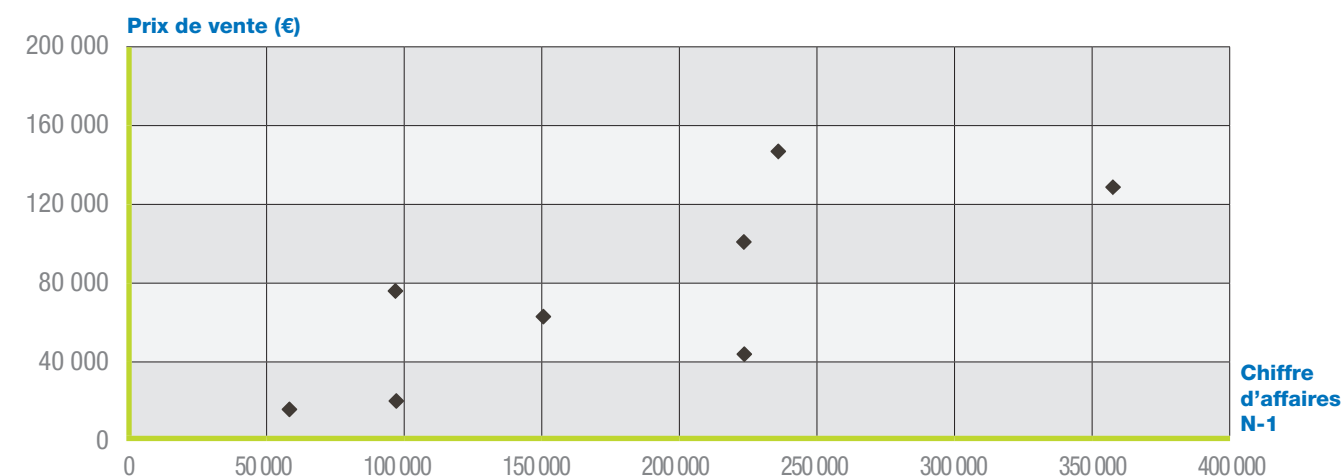


**Cession
de Fonds**
de Commerce et Artisanal

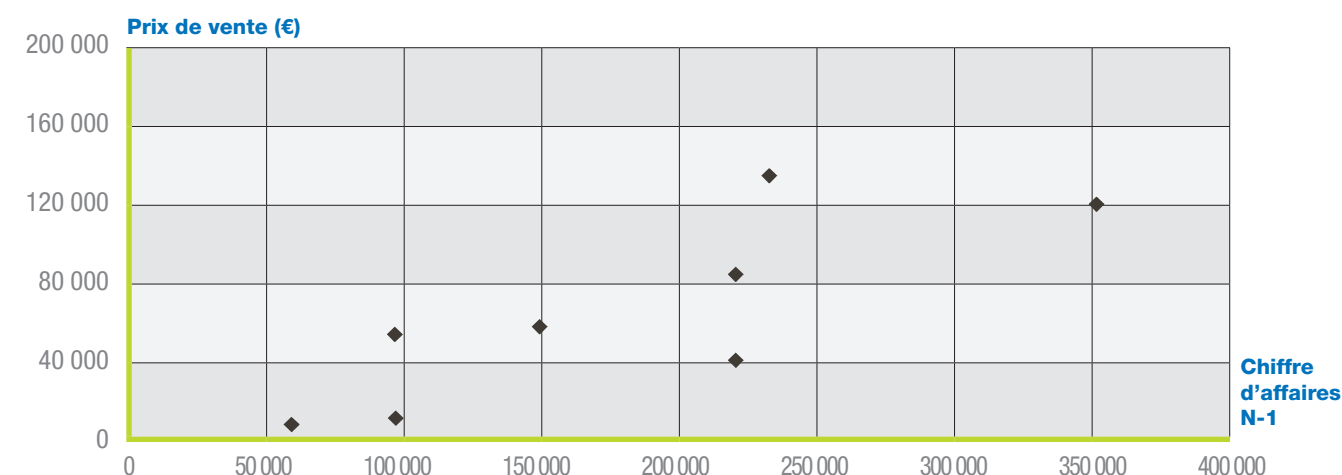
Nombre d'entreprises par tranche : Prix de Vente sur Chiffre d'Affaires N-1



Prix de Vente Global (hors construction) en fonction du Chiffre d'Affaires N-1



Prix de Vente de l'incorporel en fonction du Chiffre d'Affaires N-1





Esthétique dans le Grand Ouest

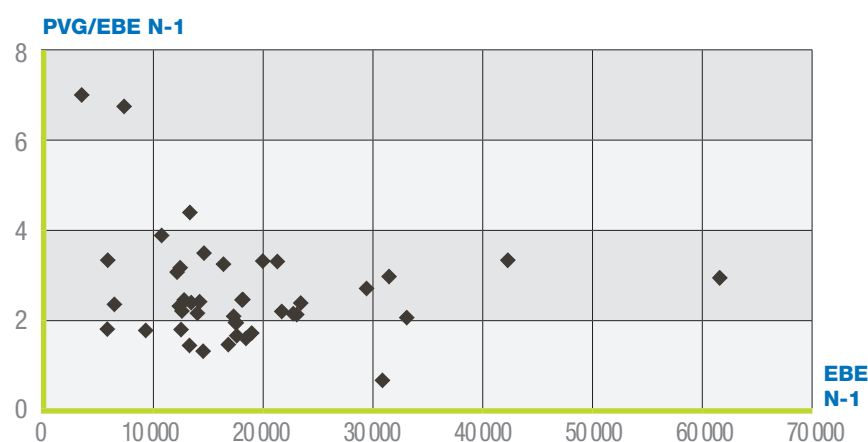
Données

PANEL RÉGIONAL → 49

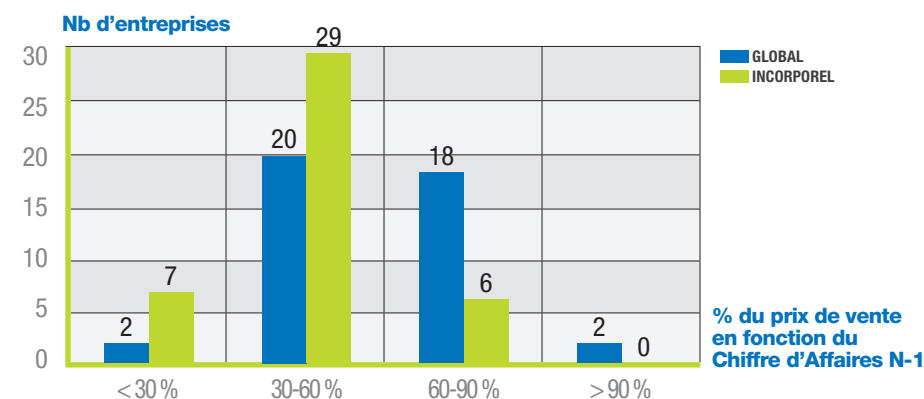
■ Nombre d'entreprises dont le fonds est vendu	42
■ CA H.T. moyen de N-1	77 063 €
■ EBE moyen	18 297 €
■ PVG moyen / EBE moyen	2,5 fois

■ Prix de Vente Global moyen (hors construction)	45 863 €
■ % du PVG moyen / C.A. HT N-1	59,51 %
■ Prix de Vente de l'incorporel	33 718 €
■ % du PVI moyen / C.A. HT N-1	43,75 %
■ % d'entreprises vendues	
• dont PV Incorporel = 0	14,3 %
• dont PV Incorporel > 0	85,7 %

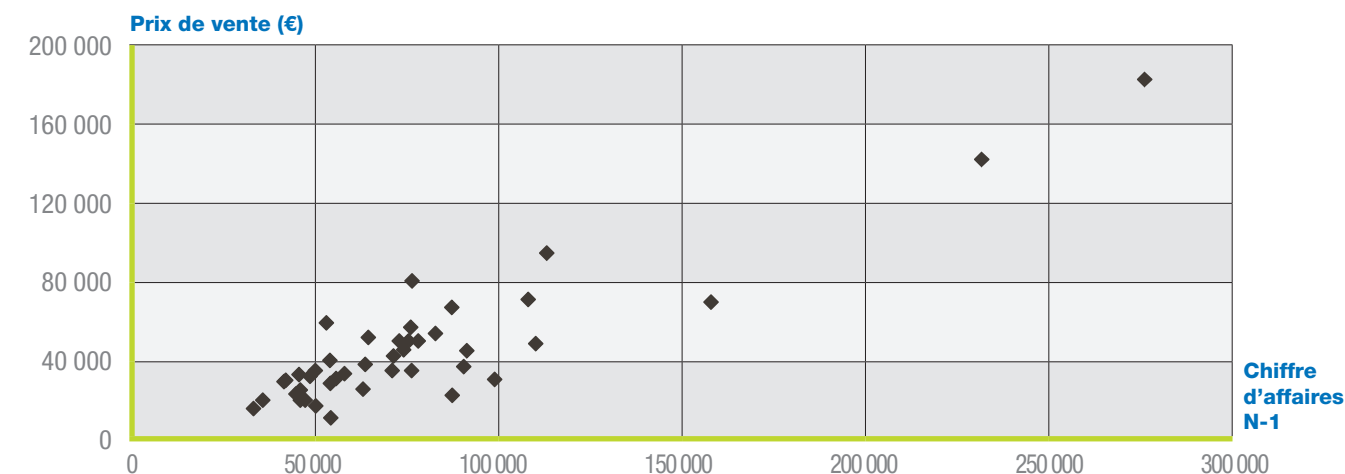
■ Rapport entre le Prix de Vente Global et l'EBE N-1



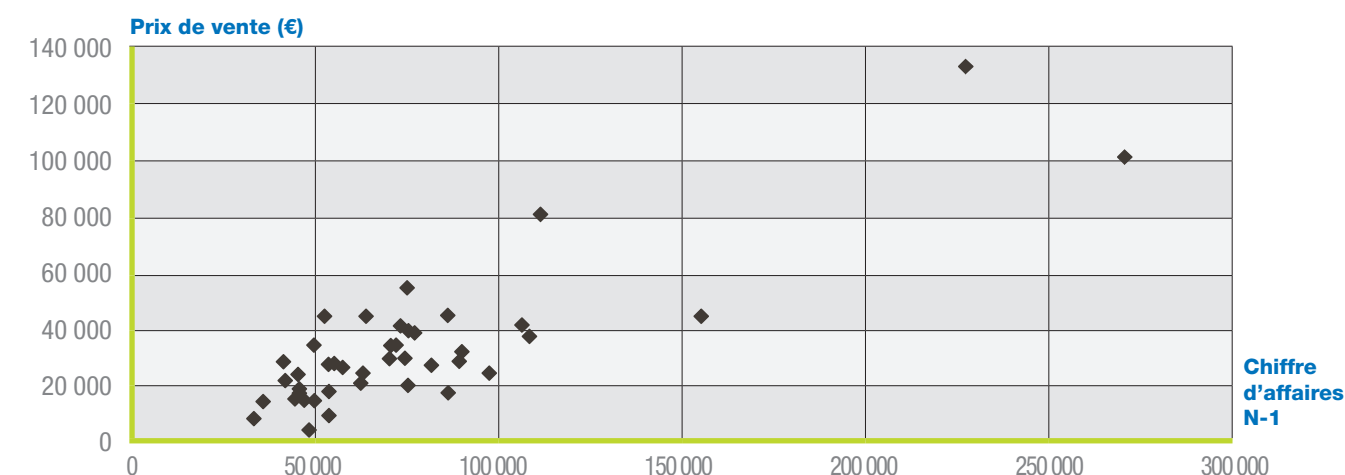
■ Nombre d'entreprises par tranche : Prix de Vente sur Chiffre d'Affaires N-1



■ Prix de Vente Global (hors construction) en fonction du Chiffre d'Affaires N-1



■ Prix de Vente de l'incorporel en fonction du Chiffre d'Affaires N-1



2016



**Cession
de Fonds**
de Commerce et Artisanal



Fleuristes

dans le Grand Ouest

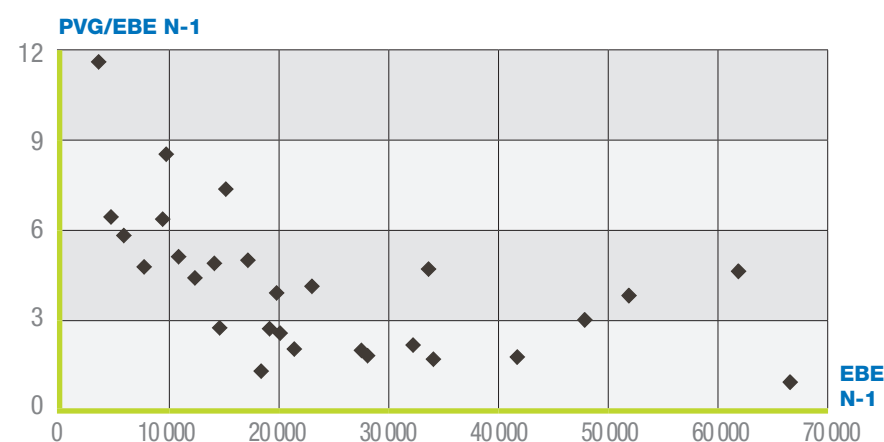
Données

PANEL RÉGIONAL → 33

■ Nombre d'entreprises dont le fonds est vendu	28
■ CA H.T. moyen de N-1	151 176 €
■ EBE moyen	23 793 €
■ PVG moyen / EBE moyen	3,3 fois

■ Prix de Vente Global moyen (hors construction)	79 143 €
■ % du PVG moyen / C.A. HT N-1	52,35 %
■ Prix de Vente de l'incorporel	66 566 €
■ % du PVI moyen / C.A. HT N-1	44,03 %
■ % d'entreprises vendues	
• dont PV Incorporel = 0	15,2 %
• dont PV Incorporel > 0	84,8 %

Rapport entre le Prix de Vente Global et l'EBE N-1

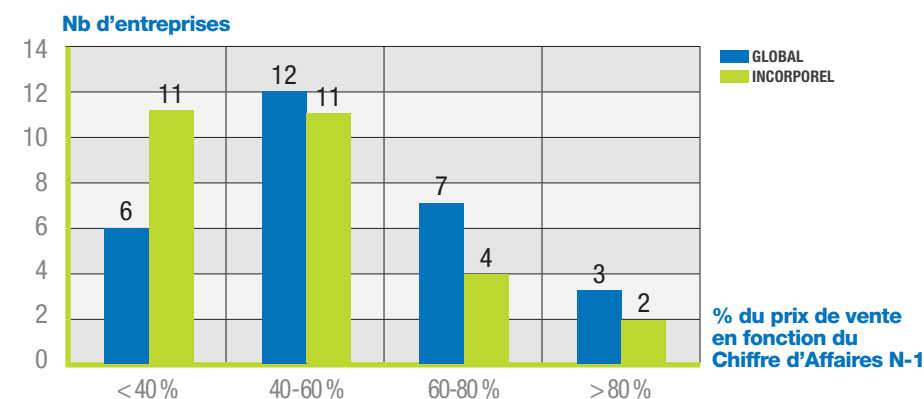


Fleuristes dans le Grand Ouest

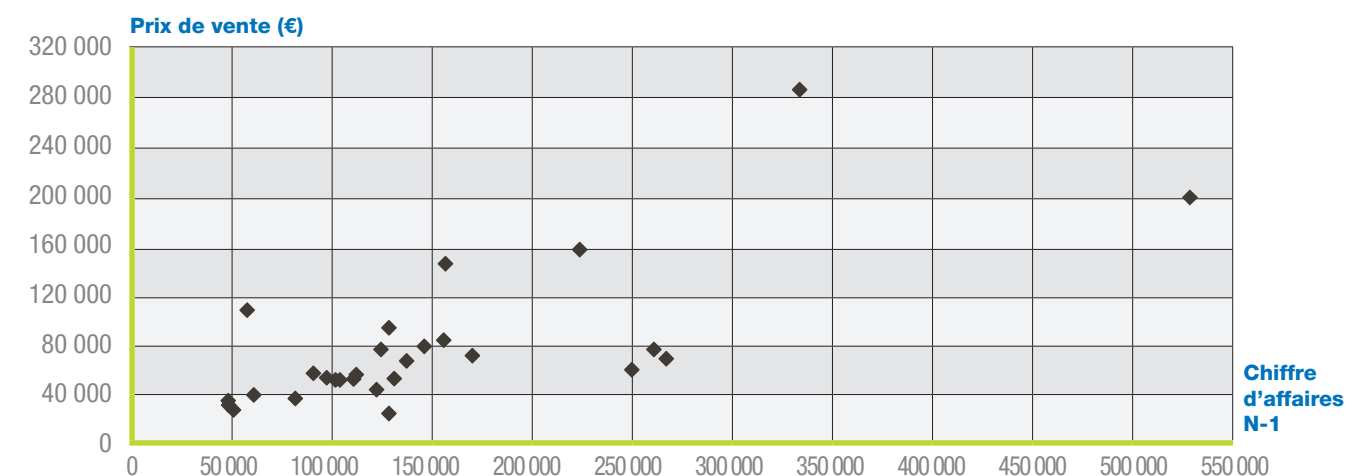


**Cession
de Fonds**
de Commerce et Artisanal

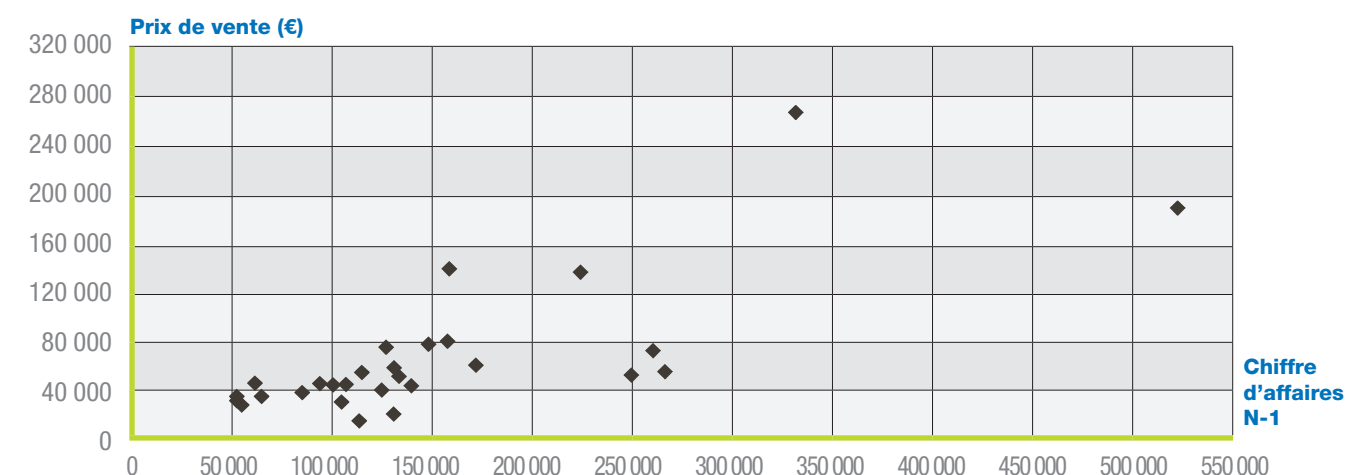
Nombre d'entreprises par tranche : Prix de Vente sur Chiffre d'Affaires N-1



Prix de Vente Global (hors construction) en fonction du Chiffre d'Affaires N-1



Prix de Vente de l'incorporel en fonction du Chiffre d'Affaires N-1



2016



**Cession
de Fonds
de Commerce et Artisanal**



Fruits et légumes

dans le Grand Ouest

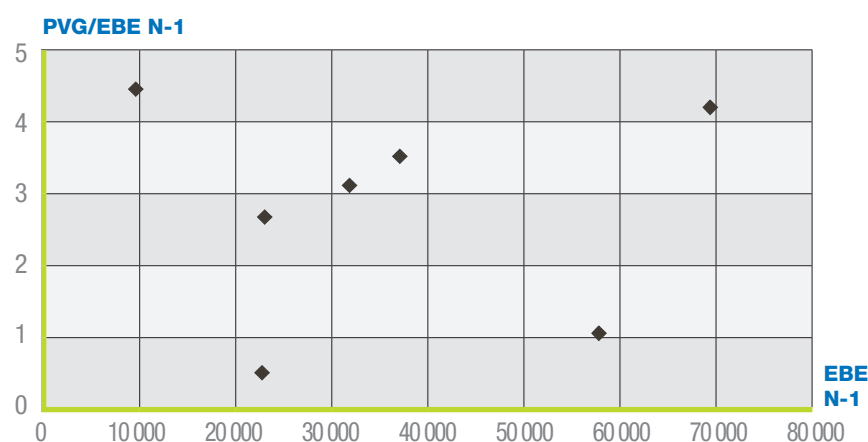
Données

PANEL RÉGIONAL → 9

■ Nombre d'entreprises dont le fonds est vendu	7
■ CA H.T. moyen de N-1	317 127 €
■ EBE moyen	35 442 €
■ PVG moyen / EBE moyen	2,8 fois

■ Prix de Vente Global moyen (hors construction)	97 488 €
■ % du PVG moyen / C.A. HT N-1	30,74 %
■ Prix de Vente de l'incorporel	76 521 €
■ % du PVI moyen / C.A. HT N-1	24,13 %
■ % d'entreprises vendues	
• dont PV Incorporel = 0	22,2 %
• dont PV Incorporel > 0	77,8 %

Rapport entre le Prix de Vente Global et l'EBE N-1

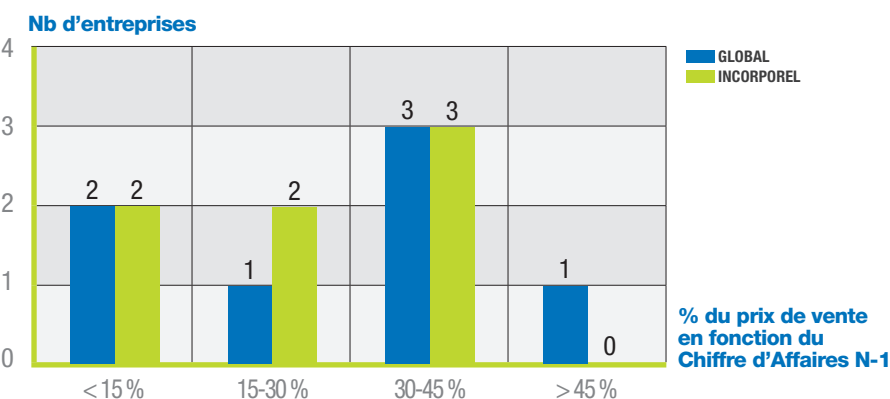


Fruits et légumes dans le Grand Ouest

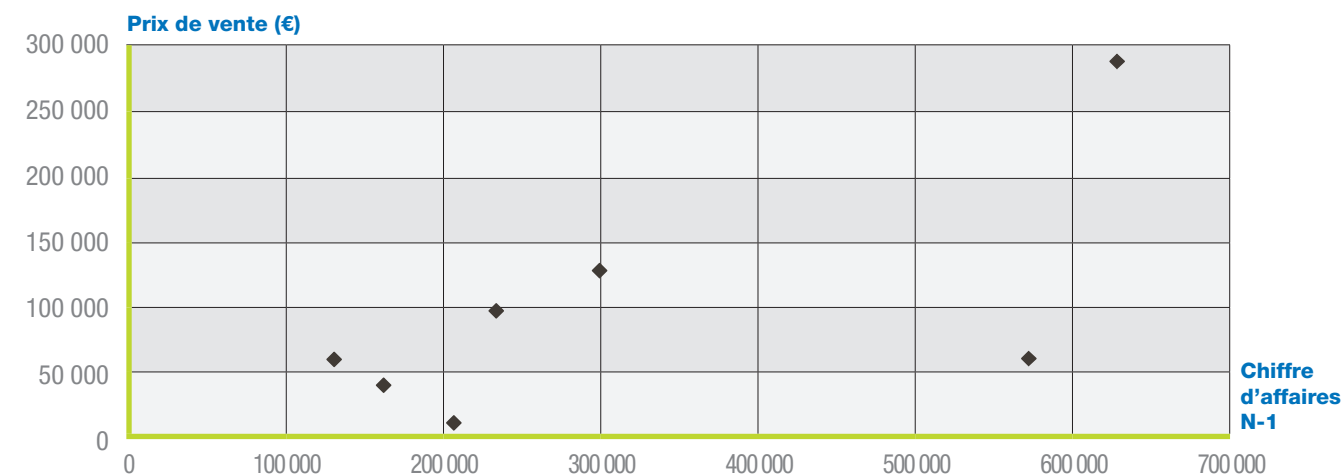


**Cession
de Fonds
de Commerce et Artisanal**

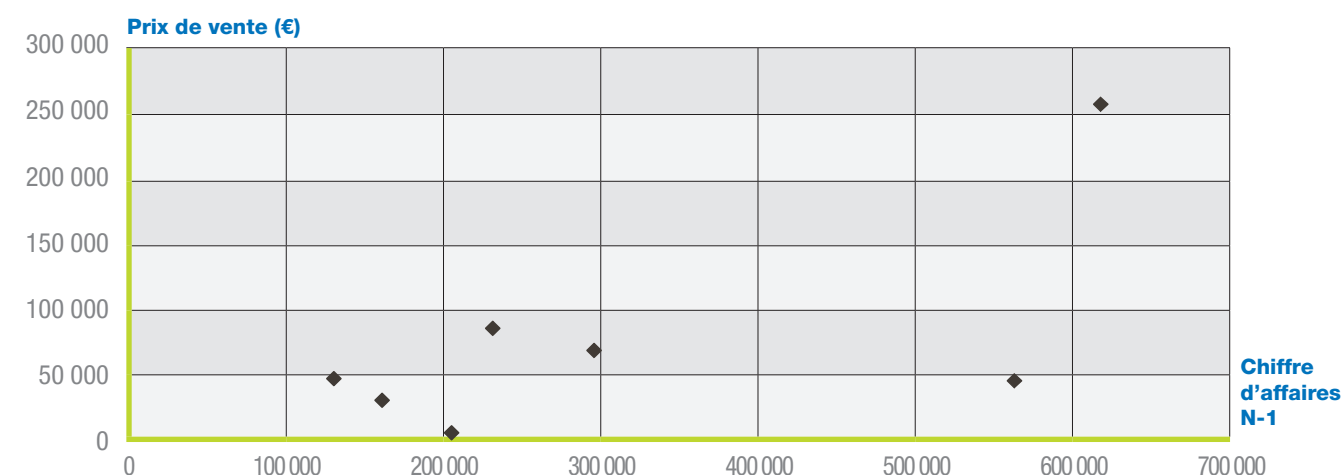
Nombre d'entreprises par tranche : Prix de Vente sur Chiffre d'Affaires N-1



Prix de Vente Global (hors construction) en fonction du Chiffre d'Affaires N-1



Prix de Vente de l'incorporel en fonction du Chiffre d'Affaires N-1





Garages avec carburant dans le Grand Ouest

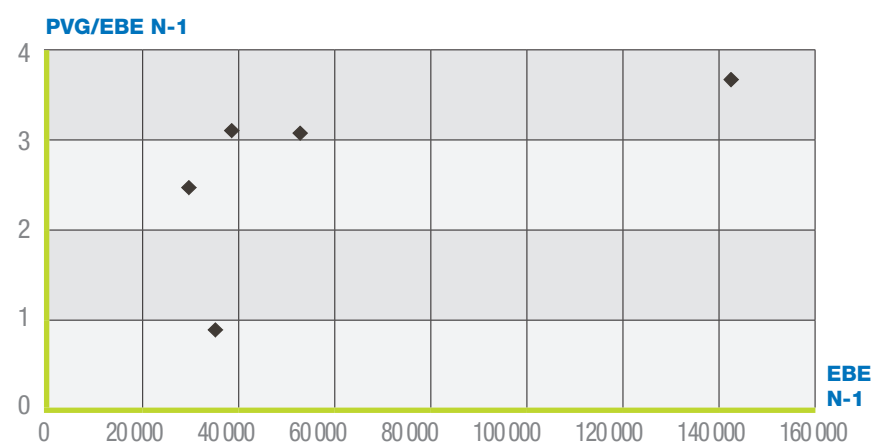
Données

PANEL RÉGIONAL → 6

■ Nombre d'entreprises dont le fonds est vendu	5
■ CA H.T. moyen de N-1	578 426 €
■ EBE moyen	60 487 €
■ PVG moyen / EBE moyen	3,1 fois

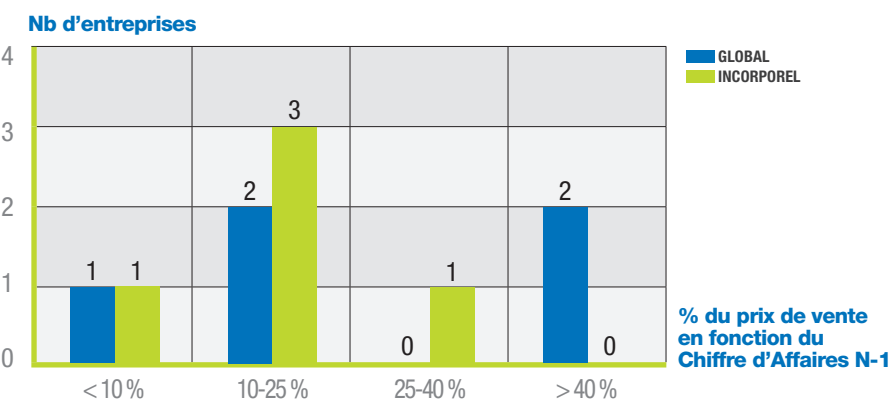
■ Prix de Vente Global moyen (hors construction)	184 516 €
■ % du PVG moyen / C.A. HT N-1	31,90 %
■ Prix de Vente de l'incorporel	84 500 €
■ % du PVI moyen / C.A. HT N-1	14,61 %
■ % d'entreprises vendues	
• dont PV Incorporel = 0	16,7 %
• dont PV Incorporel > 0	83,3 %

■ Rapport entre le Prix de Vente Global et l'EBE N-1

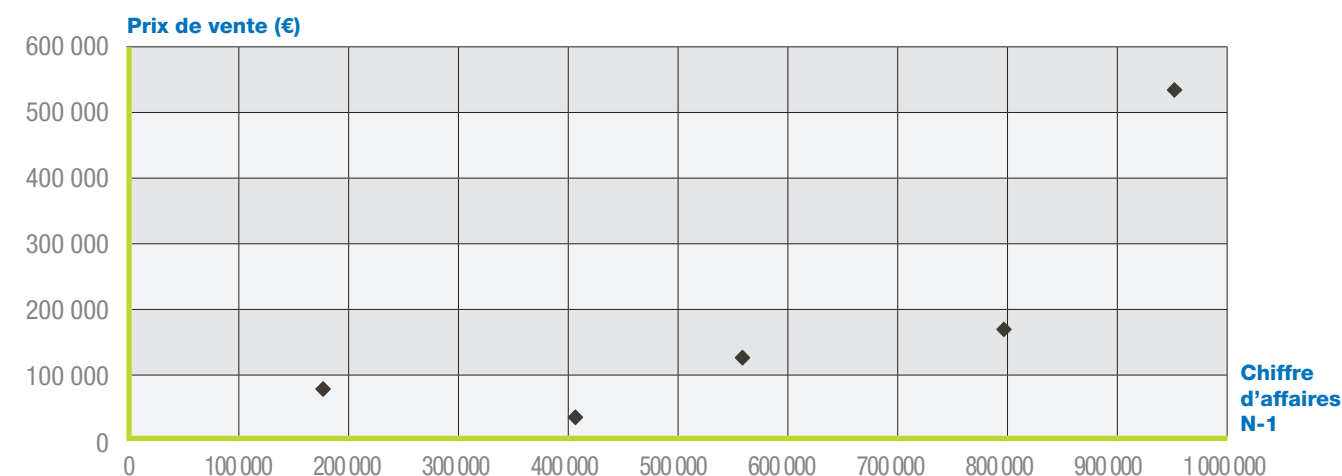


Garages avec carburant dans le Grand Ouest

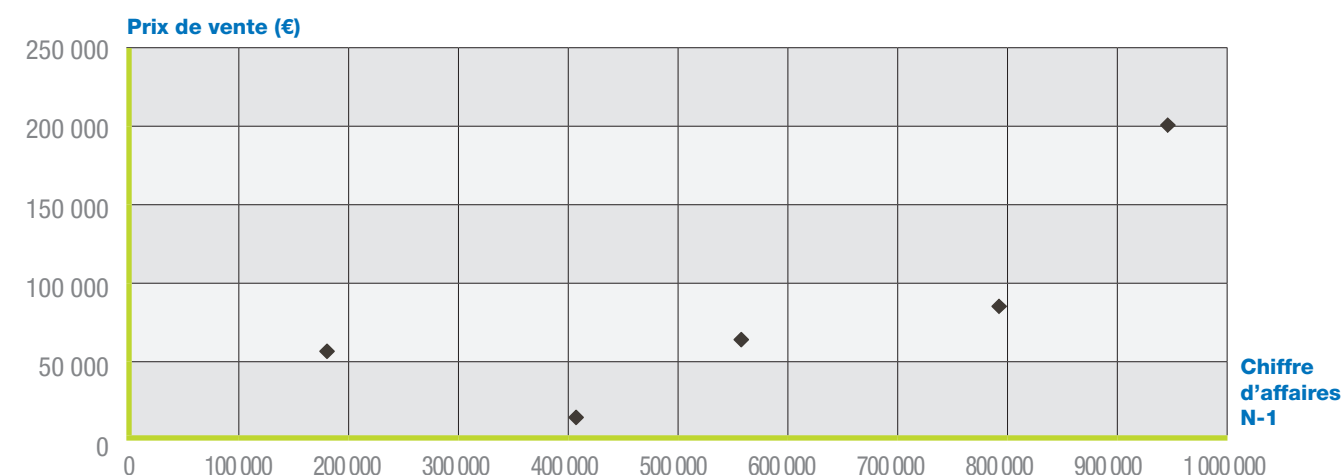
■ Nombre d'entreprises par tranche : Prix de Vente sur Chiffre d'Affaires N-1



■ Prix de Vente Global (hors construction) en fonction du Chiffre d'Affaires N-1



■ Prix de Vente de l'incorporel en fonction du Chiffre d'Affaires N-1



2016



**Cession
de Fonds**
de Commerce et Artisanal



Garages sans carburant dans le Grand Ouest

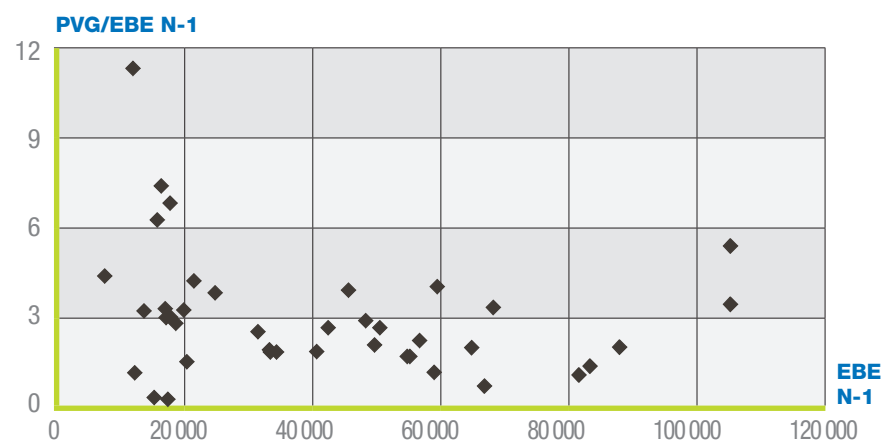
Données

PANEL RÉGIONAL → 51

■ Nombre d'entreprises dont le fonds est vendu	40
■ CA H.T. moyen de N-1	372 901 €
■ EBE moyen	40 391 €
■ PVG moyen / EBE moyen	2,8 fois

■ Prix de Vente Global moyen (hors construction)	113 134 €
■ % du PVG moyen / C.A. HT N-1	30,34 %
■ Prix de Vente de l'incorporel	65 367 €
■ % du PVI moyen / C.A. HT N-1	17,53 %
■ % d'entreprises vendues	
• dont PV Incorporel = 0	21,6 %
• dont PV Incorporel > 0	78,4 %

Rapport entre le Prix de Vente Global et l'EBE N-1



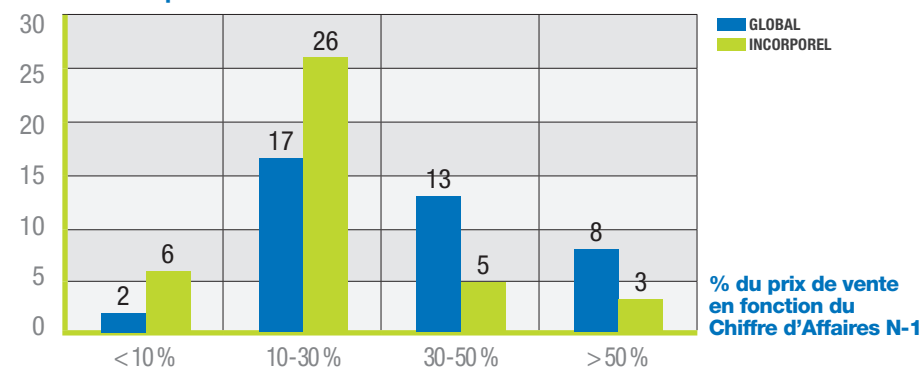
Garages sans carburant dans le Grand Ouest



**Cession
de Fonds**
de Commerce et Artisanal

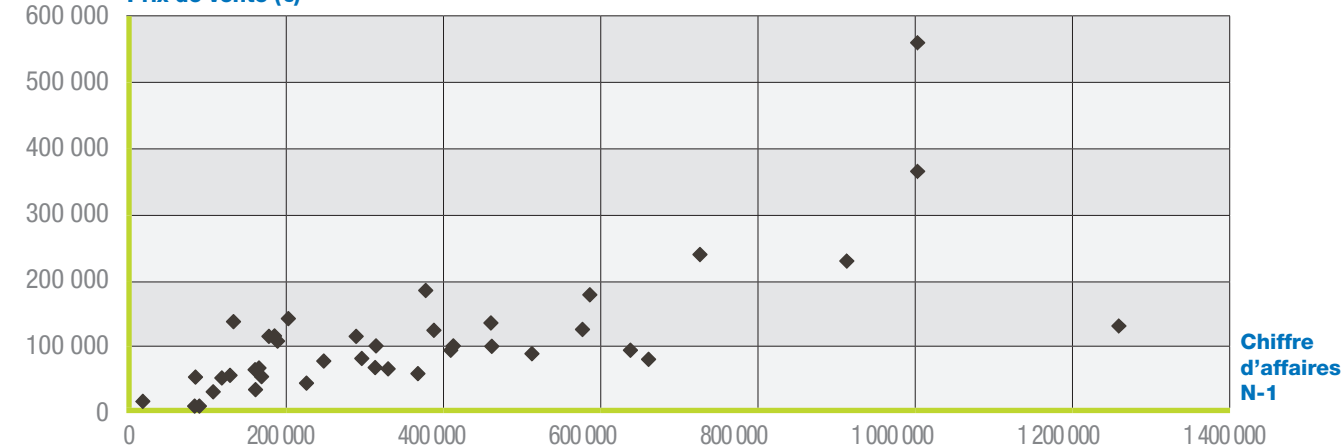
Nombre d'entreprises par tranche : Prix de Vente sur Chiffre d'Affaires N-1

Nb d'entreprises



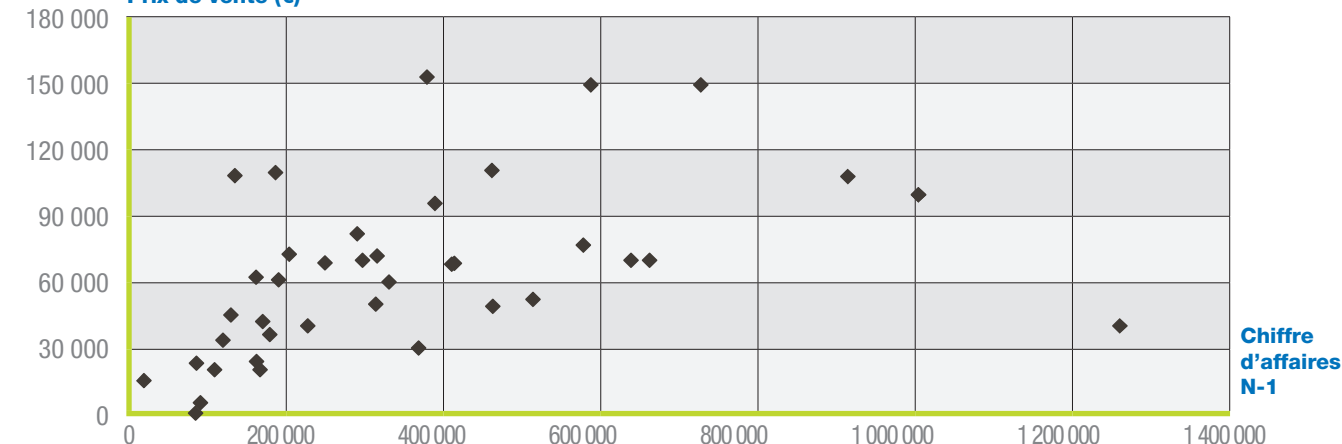
Prix de Vente Global (hors construction) en fonction du Chiffre d'Affaires N-1

Prix de vente (€)



Prix de Vente de l'incorporel en fonction du Chiffre d'Affaires N-1

Prix de vente (€)



2016



**Cession
de Fonds**
de Commerce et Artisanal



Hôtels

dans le Grand Ouest

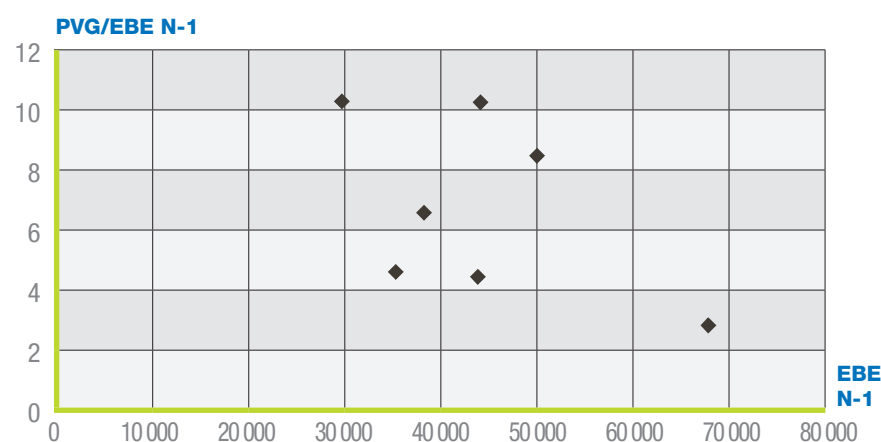
Données

PANEL RÉGIONAL → 7

■ Nombre d'entreprises dont le fonds est vendu	7
■ CA H.T. moyen de N-1	156 922 €
■ EBE moyen	44 235 €
■ PVG moyen / EBE moyen	6,4 fois

■ Prix de Vente Global moyen (hors construction)	285 062 €
■ % du PVG moyen / C.A. HT N-1	181,66 %
■ Prix de Vente de l'incorporel	209 962 €
■ % du PVI moyen / C.A. HT N-1	133,80 %
■ % d'entreprises vendues	
• dont PV Incorporel = 0	0,0 %
• dont PV Incorporel > 0	100,0 %

Rapport entre le Prix de Vente Global et l'EBE N-1



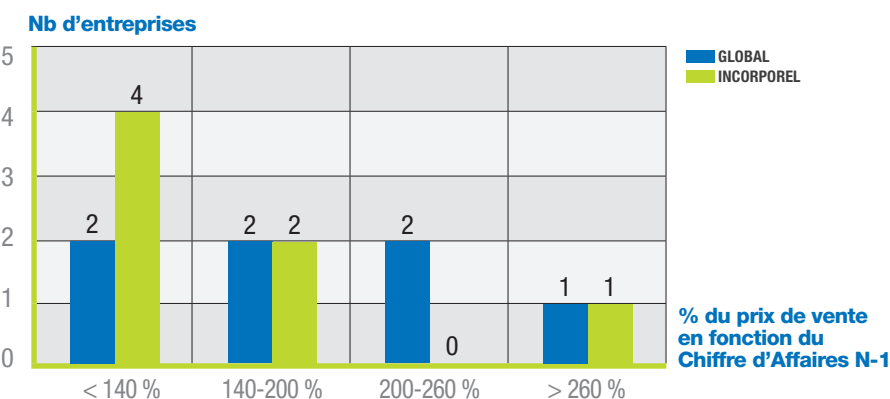
Hôtels

dans le Grand Ouest

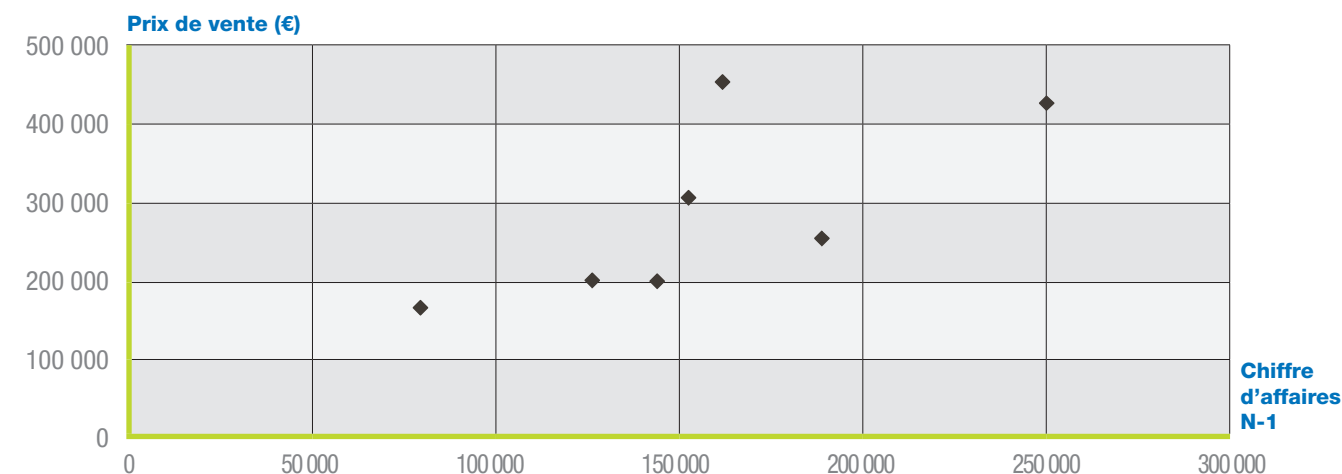


**Cession
de Fonds**
de Commerce et Artisanal

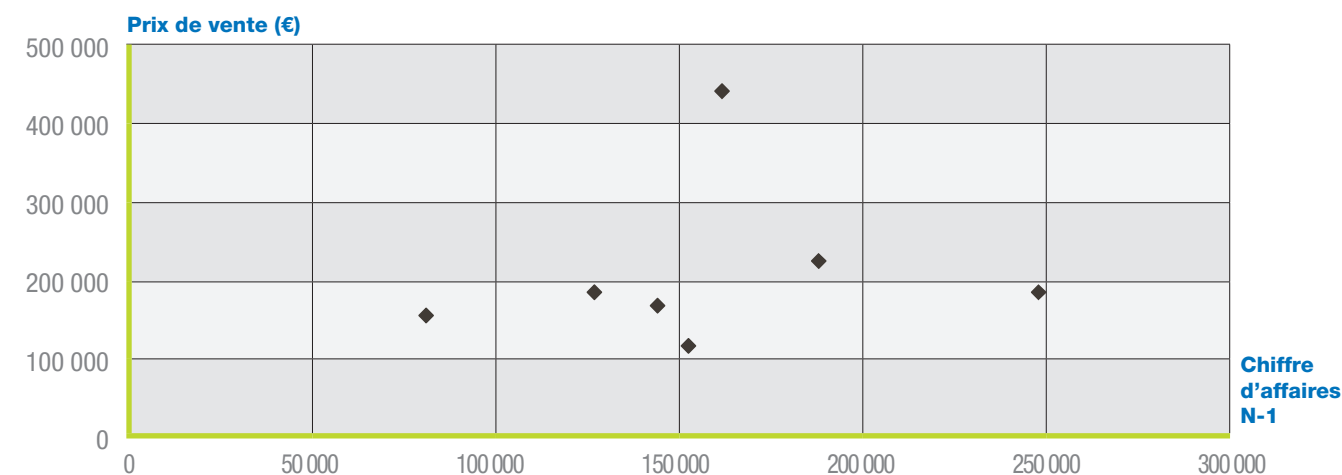
Nombre d'entreprises par tranche : Prix de Vente sur Chiffre d'Affaires N-1



Prix de Vente Global (hors construction) en fonction du Chiffre d'Affaires N-1



Prix de Vente de l'incorporel en fonction du Chiffre d'Affaires N-1





Hôtels-Restaurants

dans le Grand Ouest

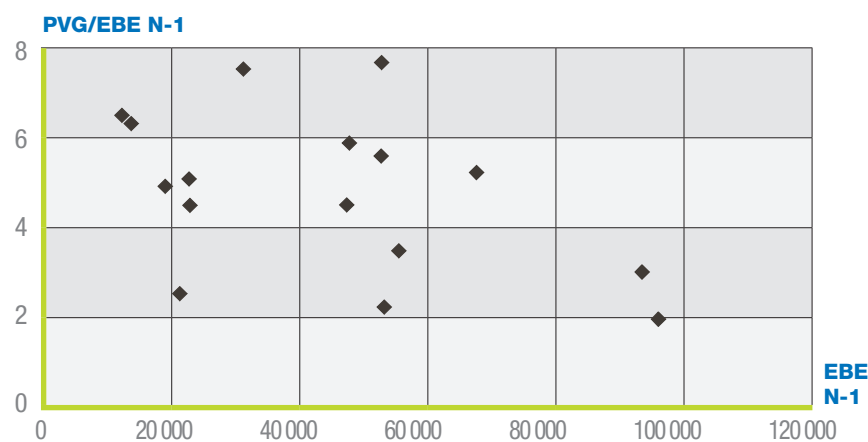
Données

PANEL RÉGIONAL → 16

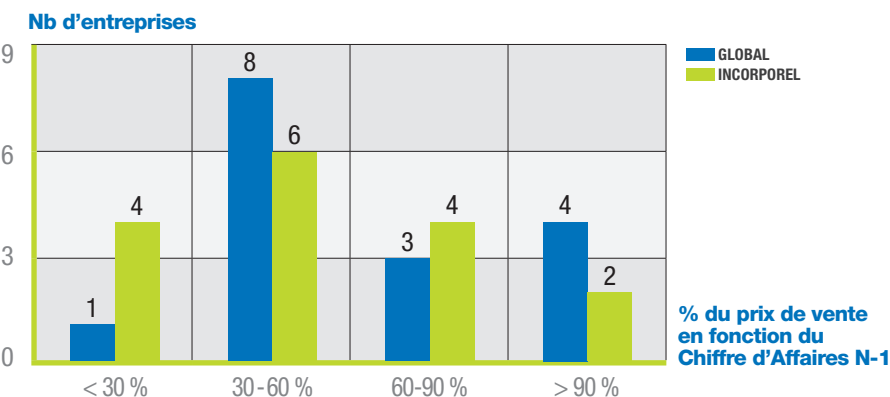
■ Nombre d'entreprises dont le fonds est vendu	16
■ CA H.T. moyen de N-1	264 978 €
■ EBE moyen	43 852 €
■ PVG moyen / EBE moyen	4,3 fois

■ Prix de Vente Global moyen (hors construction)	190 343 €
■ % du PVG moyen / C.A. HT N-1	71,83 %
■ Prix de Vente de l'incorporel	135 903 €
■ % du PVI moyen / C.A. HT N-1	51,29 %
■ % d'entreprises vendues	
• dont PV Incorporel = 0	0,0 %
• dont PV Incorporel > 0	100,0 %

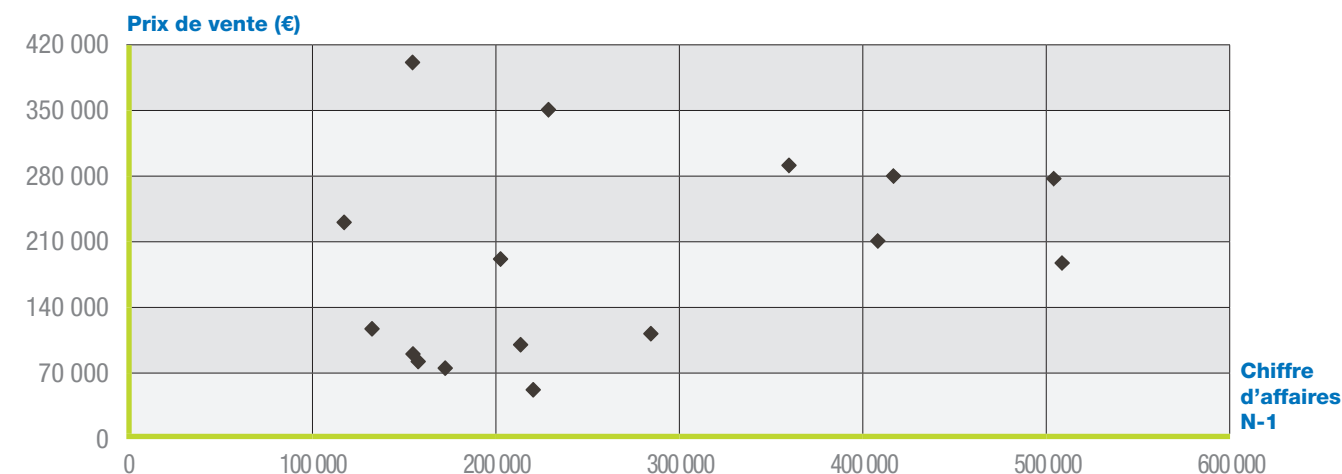
Rapport entre le Prix de Vente Global et l'EBE N-1



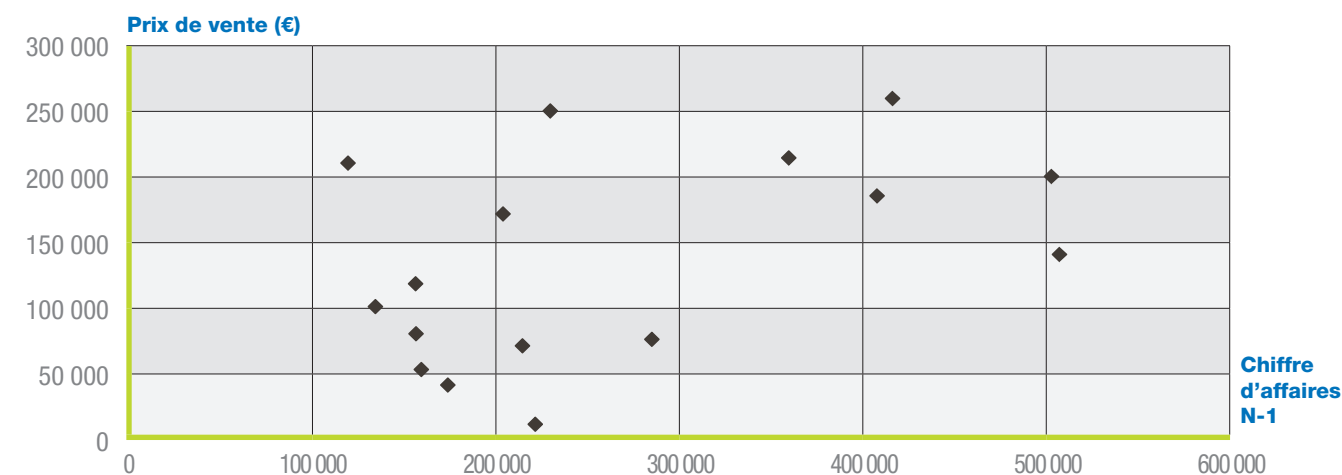
Nombre d'entreprises par tranche : Prix de Vente sur Chiffre d'Affaires N-1



Prix de Vente Global (hors construction) en fonction du Chiffre d'Affaires N-1



Prix de Vente de l'incorporel en fonction du Chiffre d'Affaires N-1



2016



**Cession
de Fonds
de Commerce et Artisanal**



Librairie - Papeterie

dans le Grand Ouest

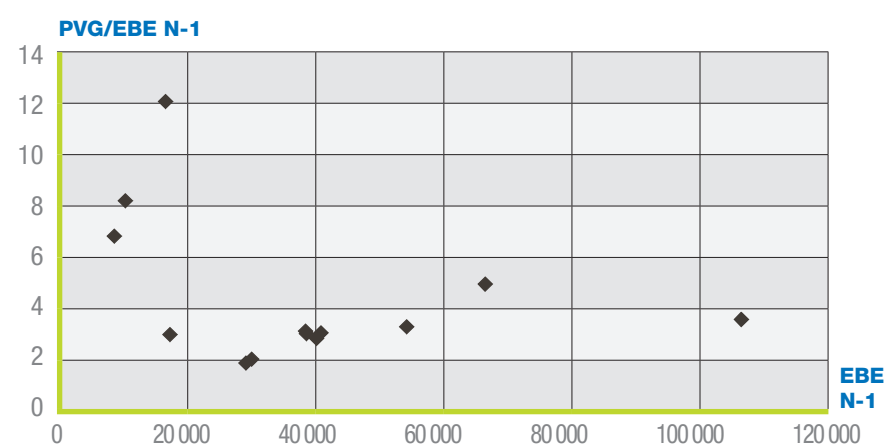
Données

PANEL RÉGIONAL → 13

■ Nombre d'entreprises dont le fonds est vendu.....	13
■ CA H.T. moyen de N-1	133 168 €
■ EBE moyen	37 814 €
■ PVG moyen / EBE moyen	3,8 fois

■ Prix de Vente Global moyen (hors construction).....	142 127 €
■ % du PVG moyen / C.A. HT N-1	106,73 %
■ Prix de Vente de l'incorporel.....	127 446 €
■ % du PVI moyen / C.A. HT N-1	95,70 %
■ % d'entreprises vendues	
• dont PV Incorporel = 0	0,0 %
• dont PV Incorporel > 0	100,0 %

■ Rapport entre le Prix de Vente Global et l'EBE N-1



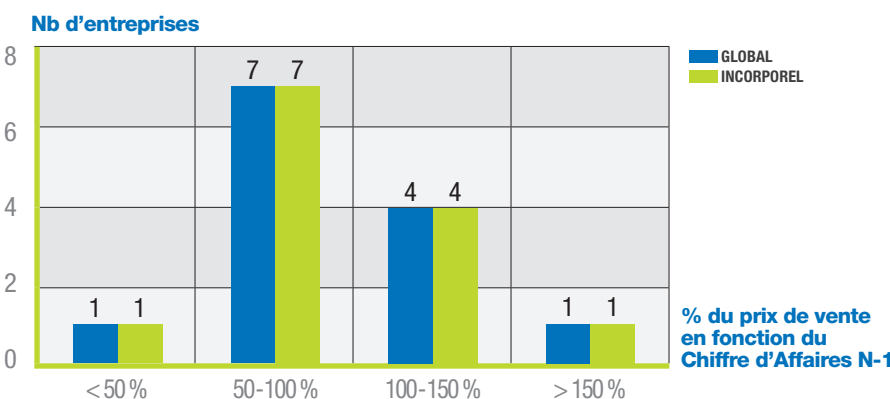
Librairie - Papeterie

dans le Grand Ouest

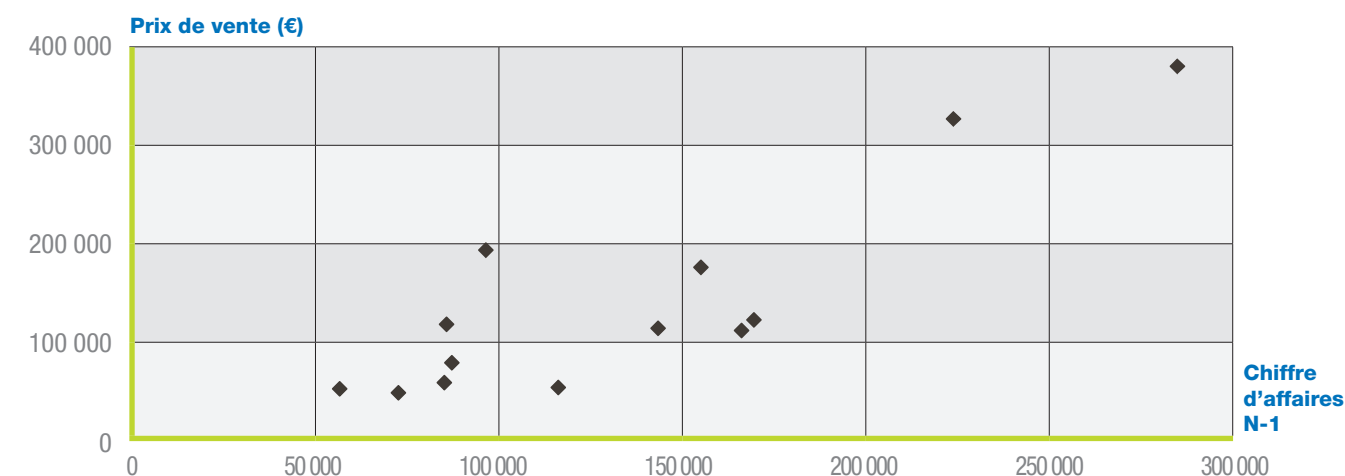


**Cession
de Fonds
de Commerce et Artisanal**

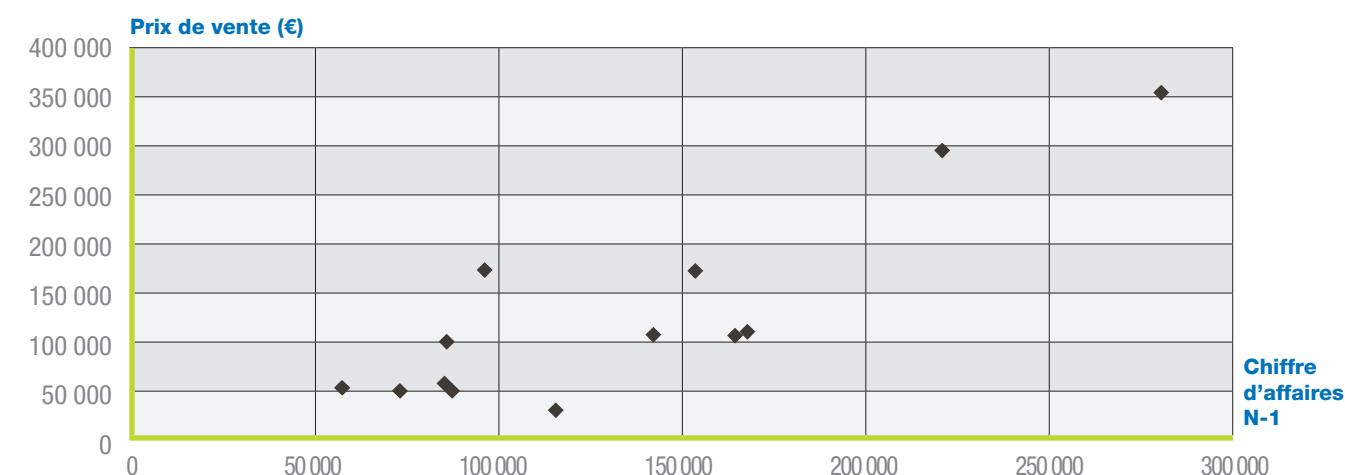
■ Nombre d'entreprises par tranche : Prix de Vente sur Chiffre d'Affaires N-1



■ Prix de Vente Global (hors construction) en fonction du Chiffre d'Affaires N-1



■ Prix de Vente de l'incorporel en fonction du Chiffre d'Affaires N-1



2016



**Cession
de Fonds**
de Commerce et Artisanal



Maçonnerie

dans le Grand Ouest

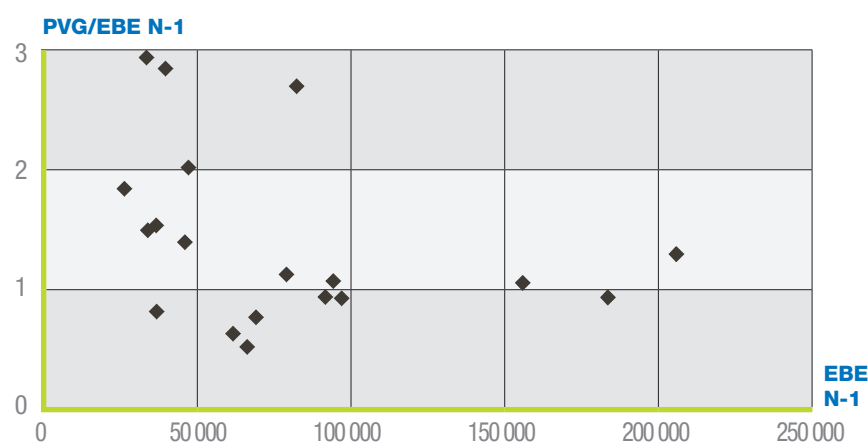
Données

PANEL RÉGIONAL → 59

■ Nombre d'entreprises dont le fonds est vendu	19
■ CA H.T. moyen de N-1	366 392 €
■ EBE moyen	76 822 €
■ PVG moyen / EBE moyen	1,3 fois

■ Prix de Vente Global moyen (hors construction)	97 951 €
■ % du PVG moyen / C.A. HT N-1	26,73 %
■ Prix de Vente de l'incorporel	28 367 €
■ % du PVI moyen / C.A. HT N-1	7,74 %
■ % d'entreprises vendues	
• dont PV Incorporel = 0	67,8 %
• dont PV Incorporel > 0	32,2 %

■ Rapport entre le Prix de Vente Global et l'EBE N-1

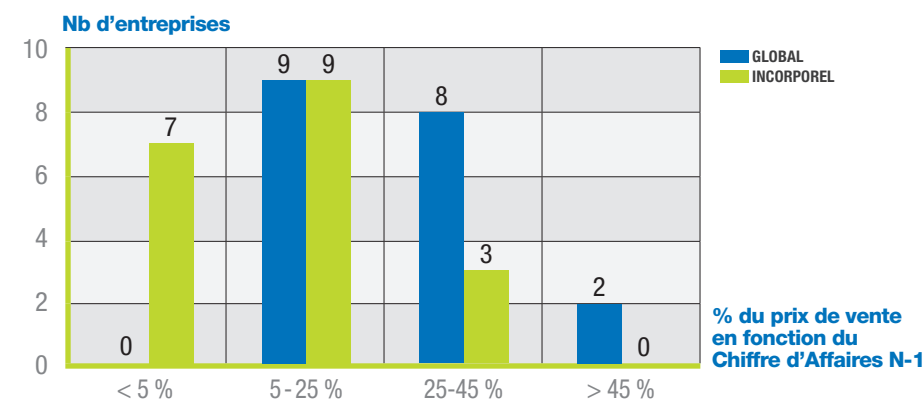


Maçonnerie
dans le Grand Ouest

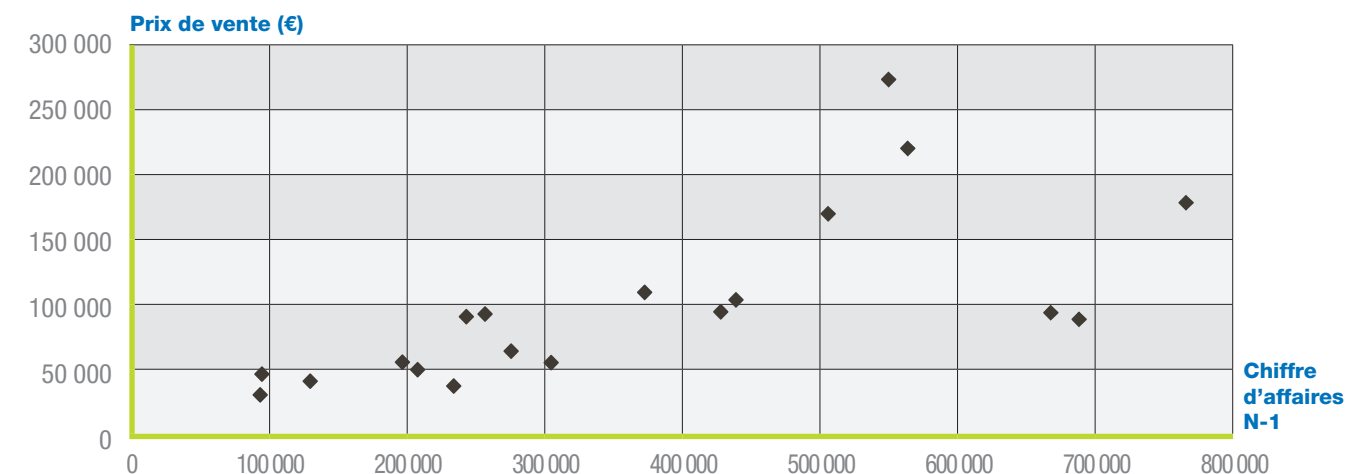


**Cession
de Fonds**
de Commerce et Artisanal

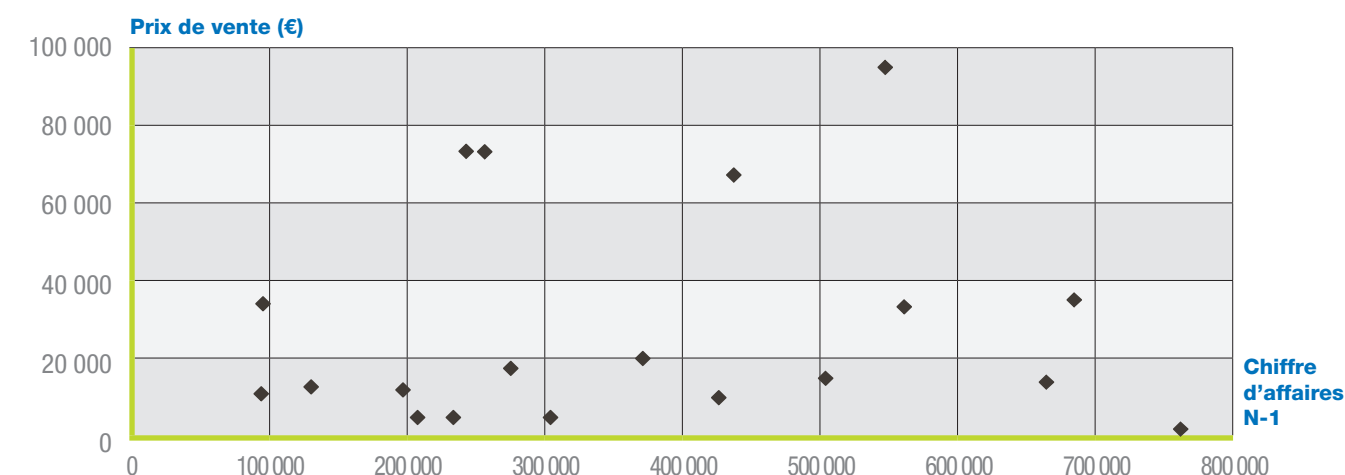
■ Nombre d'entreprises par tranche : Prix de Vente sur Chiffre d'Affaires N-1



■ Prix de Vente Global (hors construction) en fonction du Chiffre d'Affaires N-1



■ Prix de Vente de l'incorporel en fonction du Chiffre d'Affaires N-1





Mécanique agricole

dans le Grand Ouest

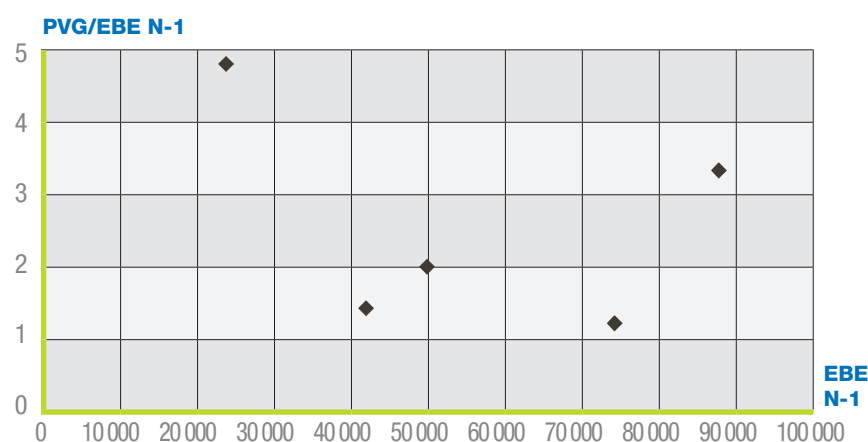
Données

PANEL RÉGIONAL → 9

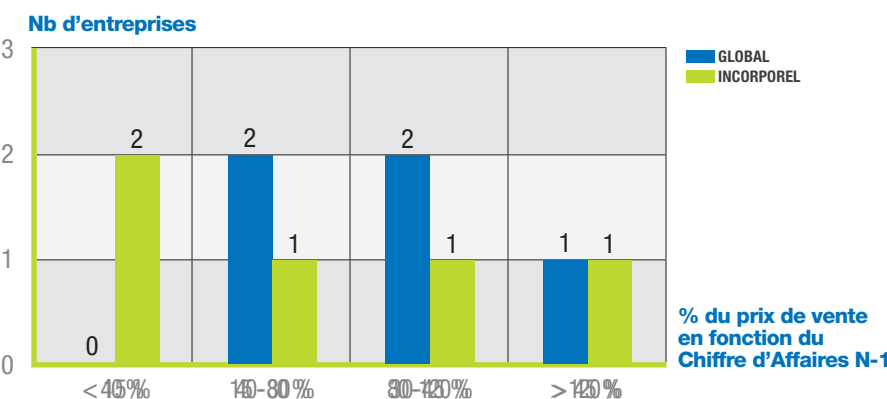
■ Nombre d'entreprises dont le fonds est vendu	5
■ CA H.T. moyen de N-1	327 613 €
■ EBE moyen	55 599 €
■ PVG moyen / EBE moyen	2,4 fois

■ Prix de Vente Global moyen (hors construction)	131 474 €
■ % du PVG moyen / C.A. HT N-1	40,13 %
■ Prix de Vente de l'incorporel	76 528 €
■ % du PVI moyen / C.A. HT N-1	23,36 %
■ % d'entreprises vendues	
• dont PV Incorporel = 0	44,4 %
• dont PV Incorporel > 0	55,6 %

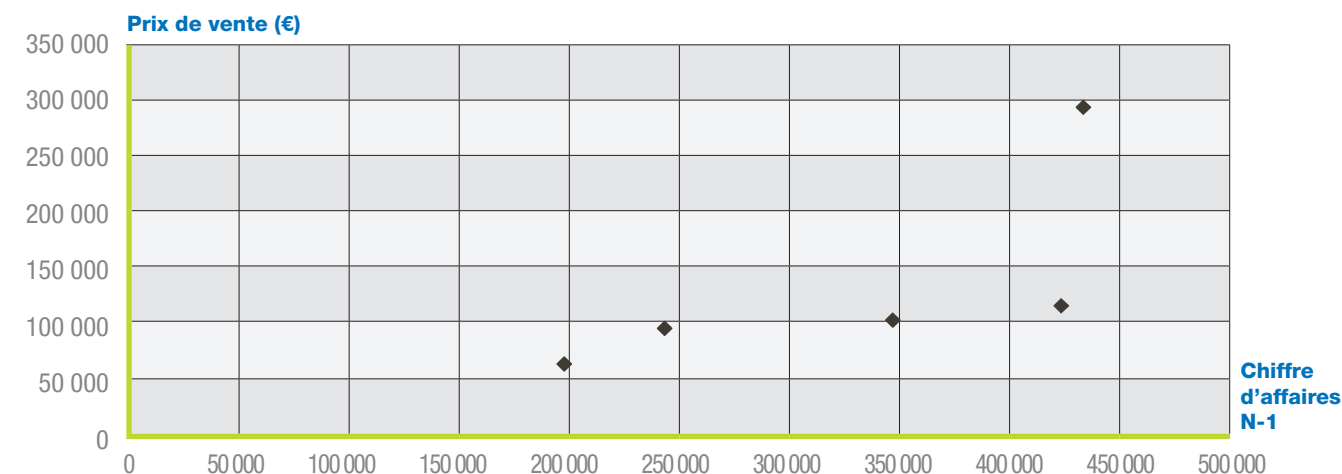
Rapport entre le Prix de Vente Global et l'EBE N-1



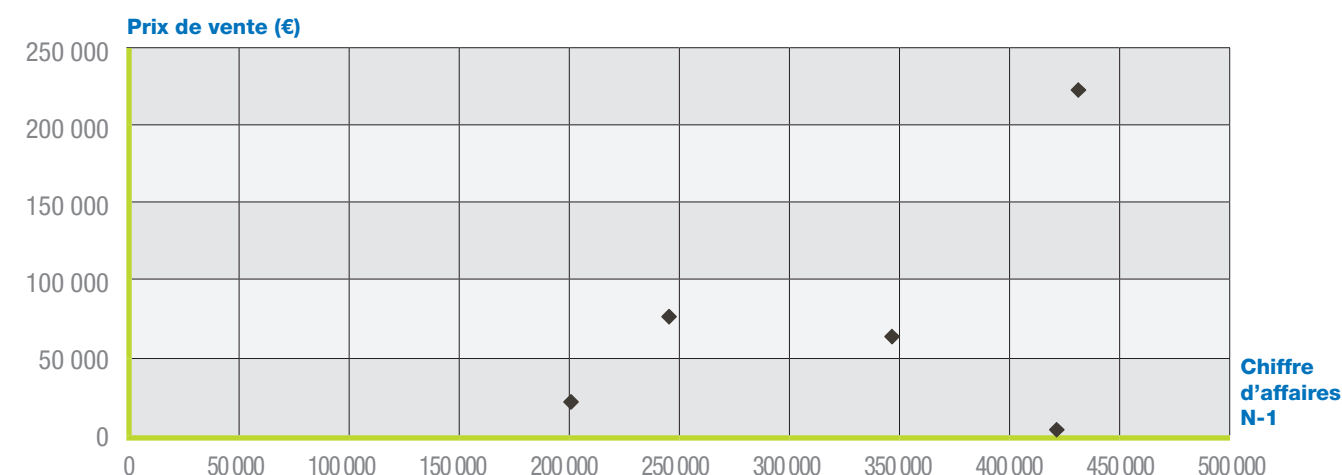
Nombre d'entreprises par tranche : Prix de Vente sur Chiffre d'Affaires N-1



Prix de Vente Global (hors construction) en fonction du Chiffre d'Affaires N-1



Prix de Vente de l'incorporel en fonction du Chiffre d'Affaires N-1



2016



**Cession
de Fonds**
de Commerce et Artisanal



Menuiserie

dans le Grand Ouest

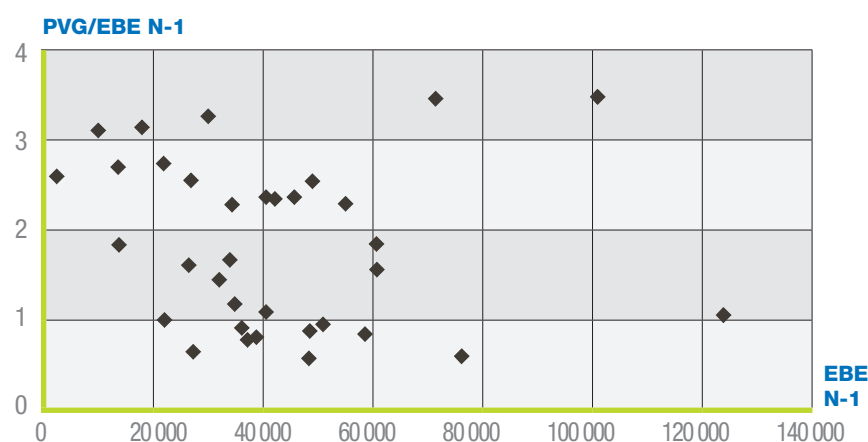
Données

PANEL RÉGIONAL → 70

■ Nombre d'entreprises dont le fonds est vendu.....	34
■ CA H.T. moyen de N-1	334 132 €
■ EBE moyen	43 599 €
■ PVG moyen / EBE moyen	1,8 fois

■ Prix de Vente Global moyen (hors construction).....	77 124 €
■ % du PVG moyen / C.A. HT N-1	23,08 %
■ Prix de Vente de l'incorporel.....	43 771 €
■ % du PVI moyen / C.A. HT N-1	13,10 %
■ % d'entreprises vendues	
• dont PV Incorporel = 0	51,4 %
• dont PV Incorporel > 0	48,6 %

■ Rapport entre le Prix de Vente Global et l'EBE N-1



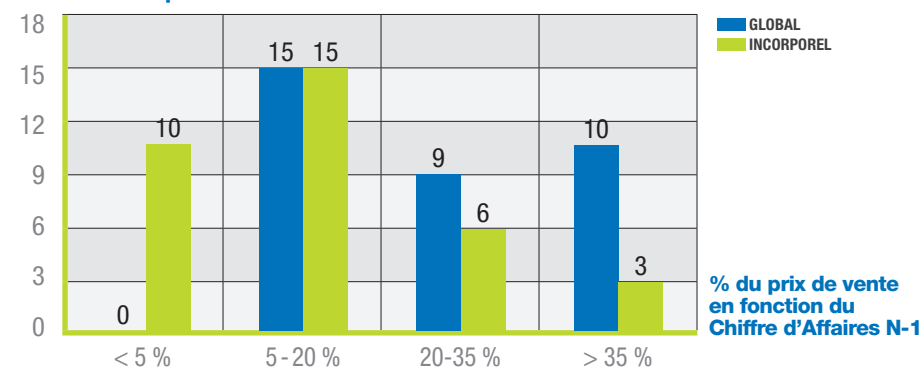
Menuiserie dans le Grand Ouest



**Cession
de Fonds**
de Commerce et Artisanal

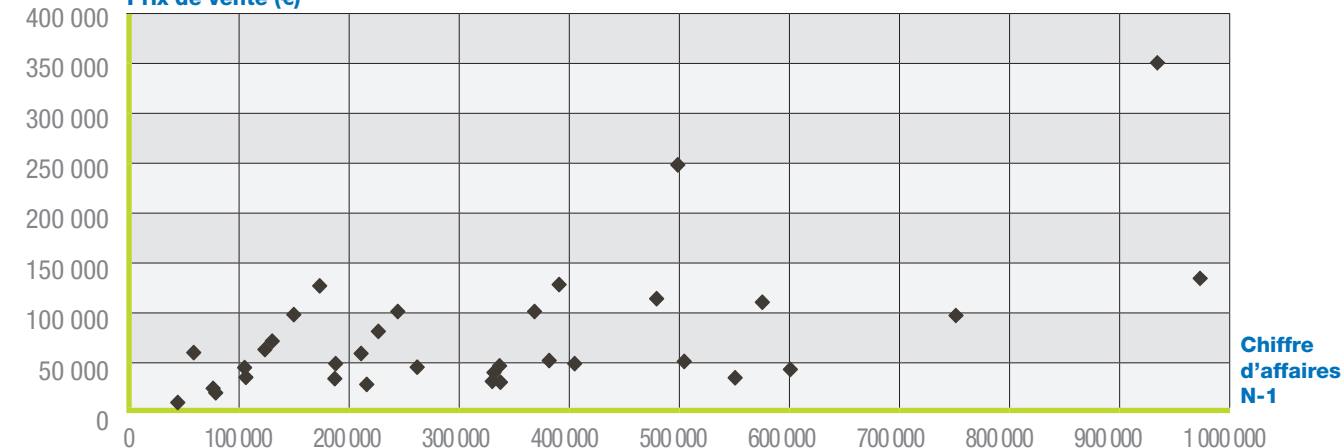
■ Nombre d'entreprises par tranche : Prix de Vente sur Chiffre d'Affaires N-1

Nb d'entreprises



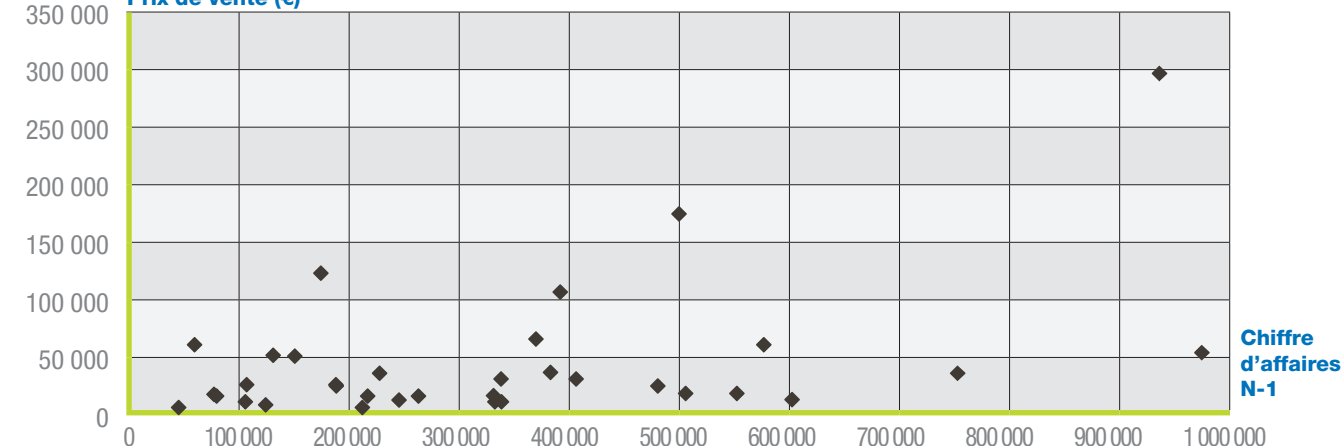
■ Prix de Vente Global (hors construction) en fonction du Chiffre d'Affaires N-1

Prix de vente (€)



■ Prix de Vente de l'incorporel en fonction du Chiffre d'Affaires N-1

Prix de vente (€)



2016



**Cession
de Fonds
de Commerce et Artisanal**



Messagerie Fret

dans le Grand Ouest

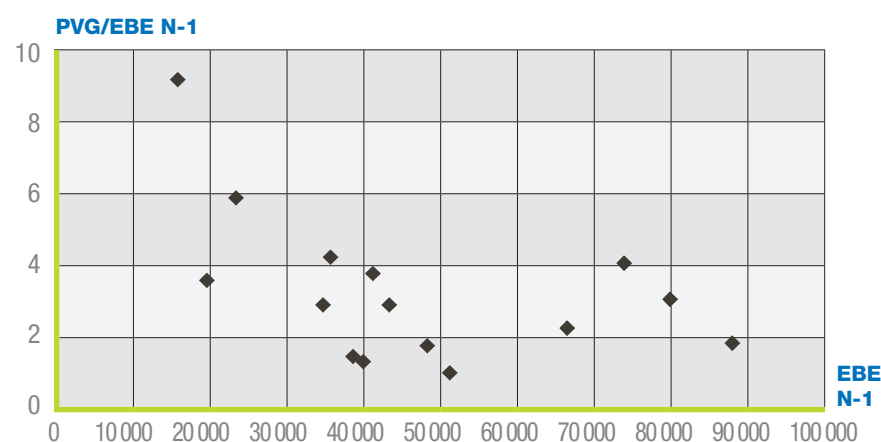
Données

PANEL RÉGIONAL → 29

■ Nombre d'entreprises dont le fonds est vendu	15
■ CA H.T. moyen de N-1	164 229 €
■ EBE moyen	46 392 €
■ PVG moyen / EBE moyen	2,8 fois

■ Prix de Vente Global moyen (hors construction)	132 091 €
■ % du PVG moyen / C.A. HT N-1	80,43 %
■ Prix de Vente de l'incorporel	114 107 €
■ % du PVI moyen / C.A. HT N-1	69,48 %
■ % d'entreprises vendues	
• dont PV Incorporel = 0	48,3 %
• dont PV Incorporel > 0	51,7 %

Rapport entre le Prix de Vente Global et l'EBE N-1



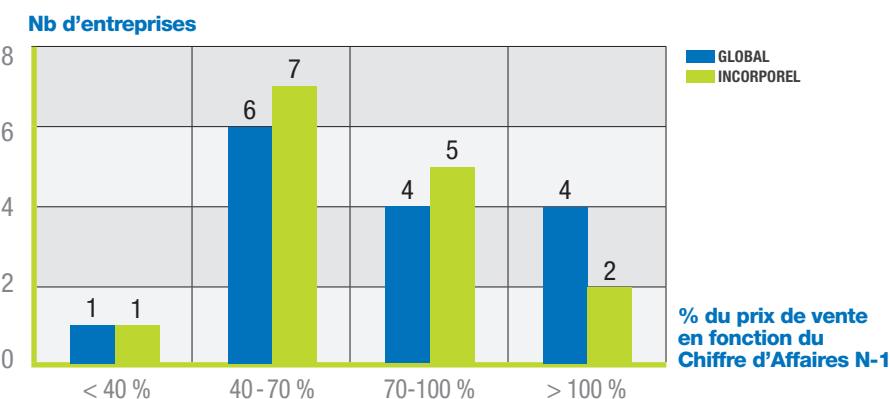
Messagerie Fret

dans le Grand Ouest

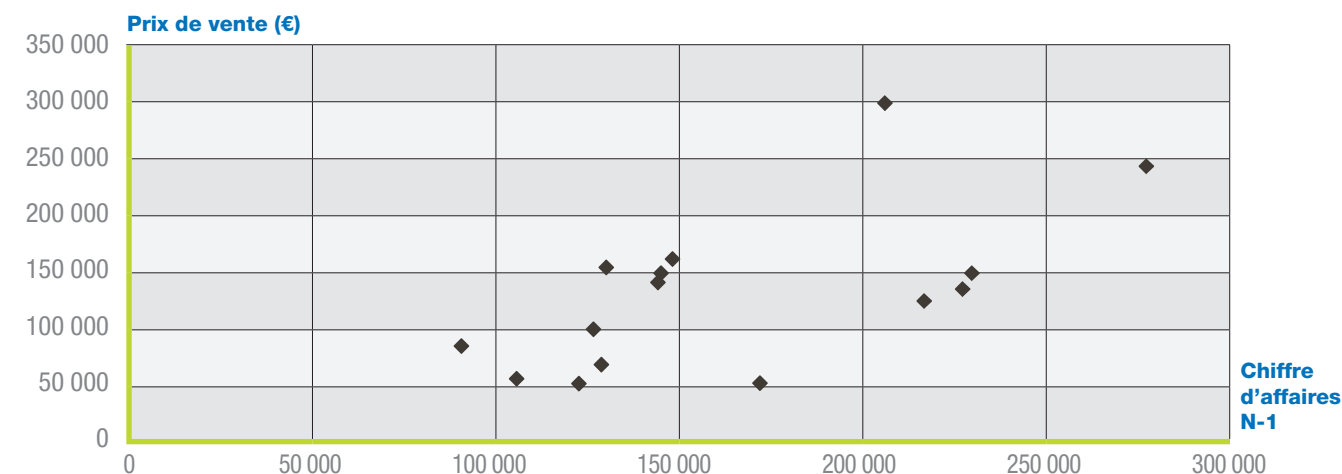


**Cession
de Fonds
de Commerce et Artisanal**

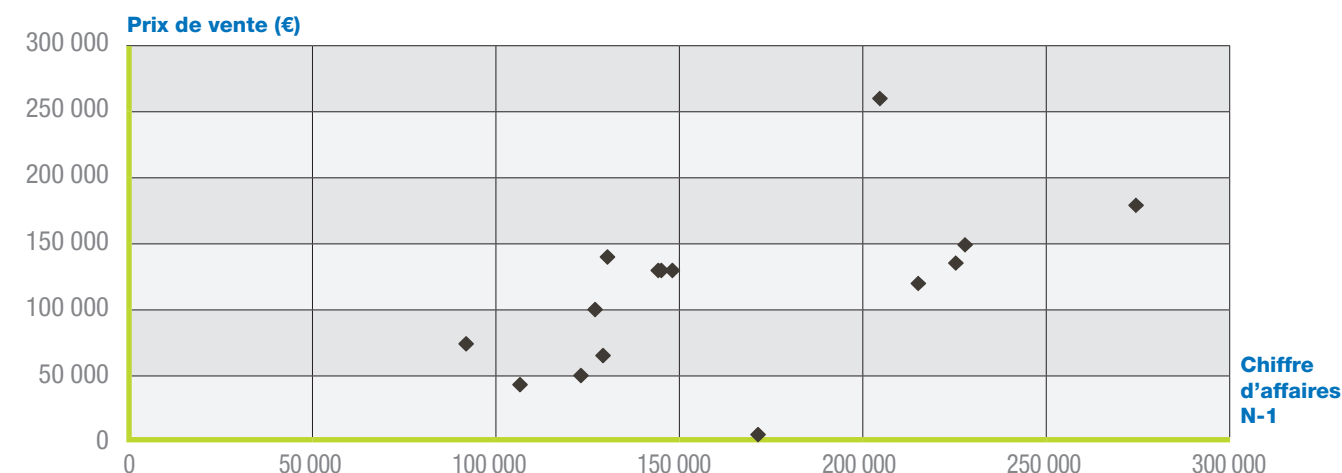
Nombre d'entreprises par tranche : Prix de Vente sur Chiffre d'Affaires N-1



Prix de Vente Global (hors construction) en fonction du Chiffre d'Affaires N-1



Prix de Vente de l'incorporel en fonction du Chiffre d'Affaires N-1





Nettoyage

dans le Grand Ouest

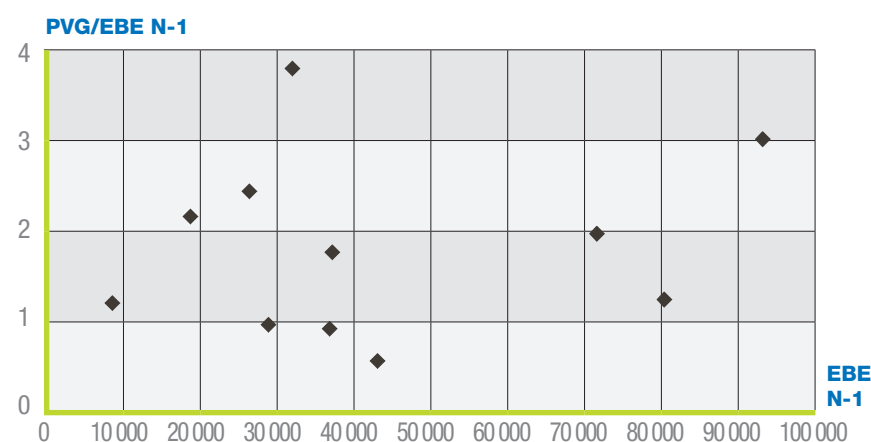
Données

PANEL RÉGIONAL → 13

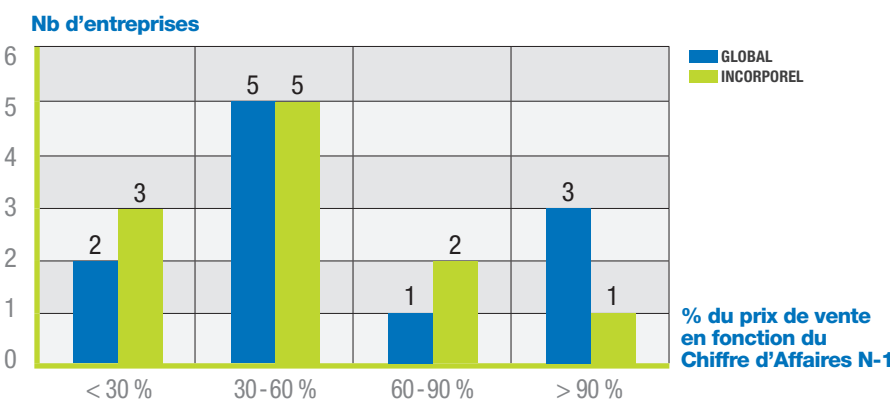
■ Nombre d'entreprises dont le fonds est vendu	11
■ CA H.T. moyen de N-1	147 190 €
■ EBE moyen	43 036 €
■ PVG moyen / EBE moyen	1,9 fois

■ Prix de Vente Global moyen (hors construction)	81 988 €
■ % du PVG moyen / C.A. HT N-1	55,70 %
■ Prix de Vente de l'incorporel	70 959 €
■ % du PVI moyen / C.A. HT N-1	48,21 %
■ % d'entreprises vendues	
• dont PV Incorporel = 0	15,4 %
• dont PV Incorporel > 0	84,6 %

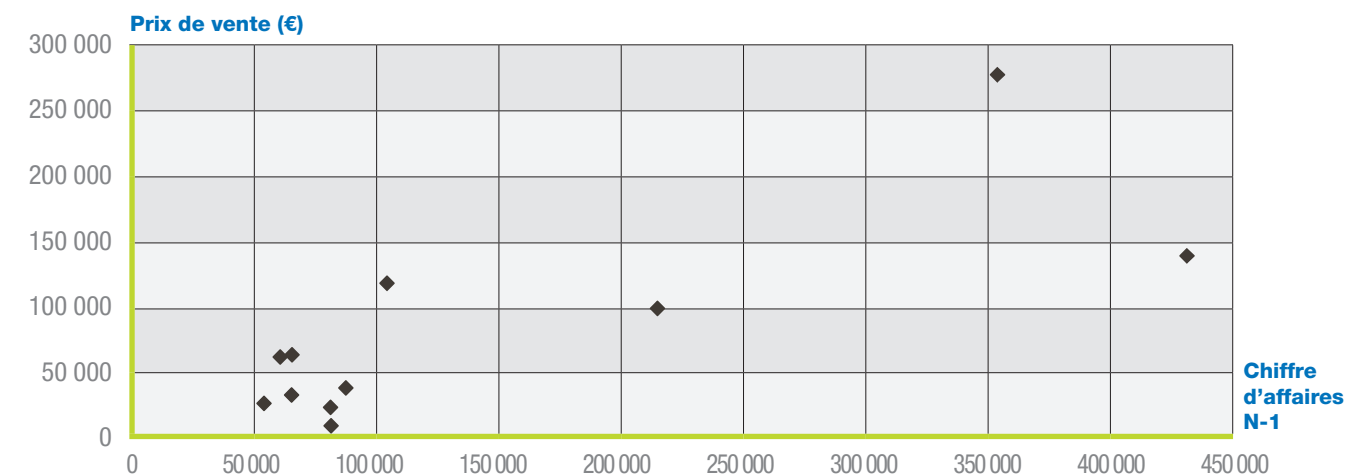
■ Rapport entre le Prix de Vente Global et l'EBE N-1



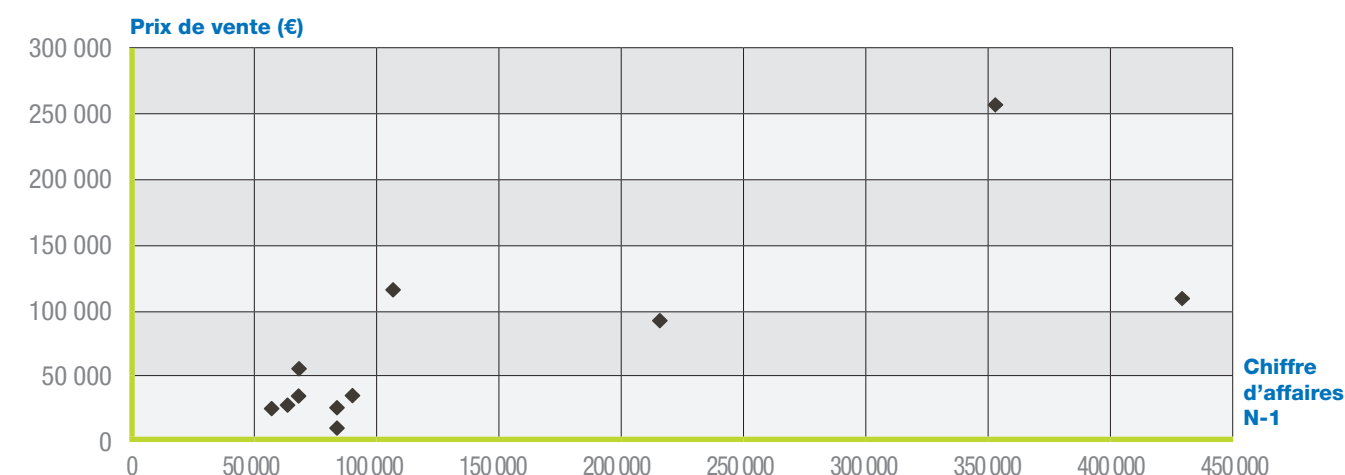
■ Nombre d'entreprises par tranche : Prix de Vente sur Chiffre d'Affaires N-1



■ Prix de Vente Global (hors construction) en fonction du Chiffre d'Affaires N-1



■ Prix de Vente de l'incorporel en fonction du Chiffre d'Affaires N-1





Optique dans le Grand Ouest

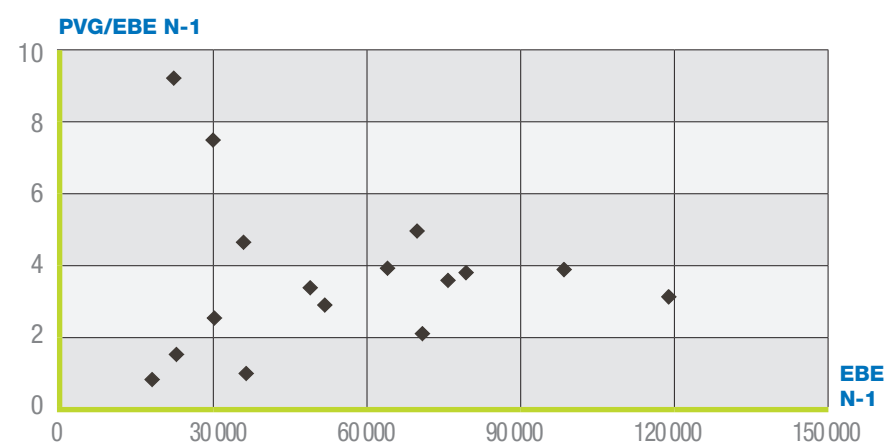
Données

PANEL RÉGIONAL → 17

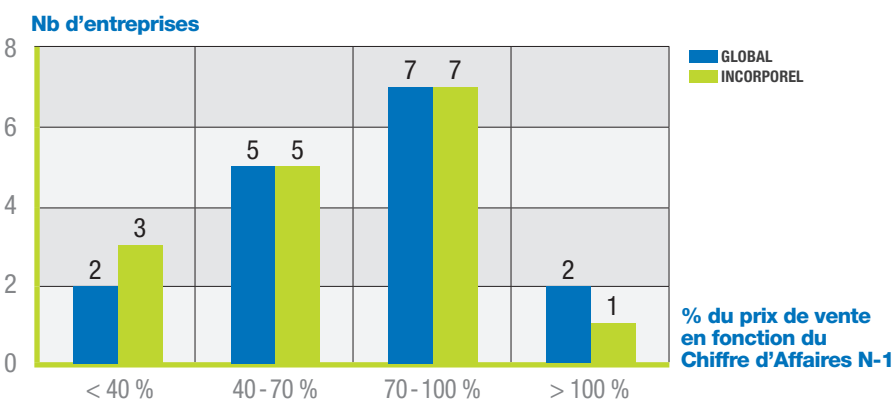
■ Nombre d'entreprises dont le fonds est vendu	16
■ CA H.T. moyen de N-1	244 505 €
■ EBE moyen	54 082 €
■ PVG moyen / EBE moyen	3,6 fois

■ Prix de Vente Global moyen (hors construction)	196 137 €
■ % du PVG moyen / C.A. HT N-1	80,22 %
■ Prix de Vente de l'incorporel	176 267 €
■ % du PVI moyen / C.A. HT N-1	72,09 %
■ % d'entreprises vendues	
• dont PV Incorporel = 0	5,9 %
• dont PV Incorporel > 0	94,1 %

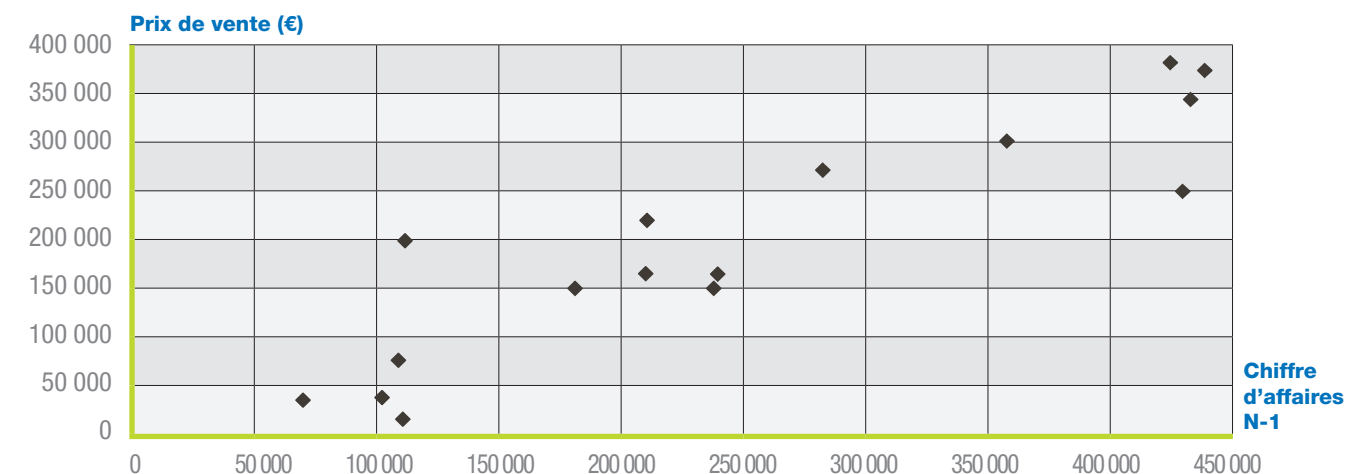
■ Rapport entre le Prix de Vente Global et l'EBE N-1



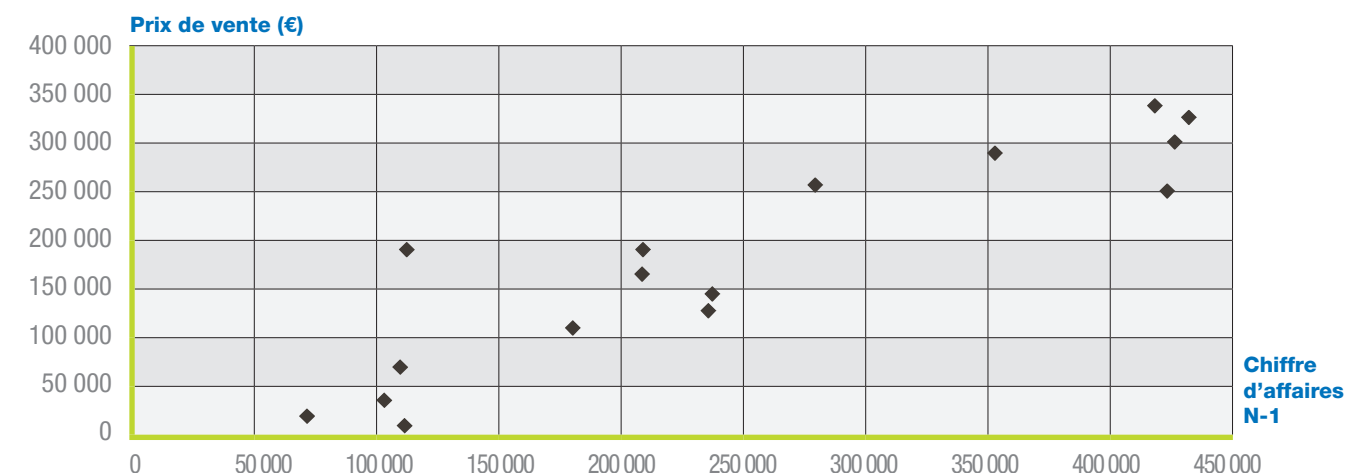
■ Nombre d'entreprises par tranche : Prix de Vente sur Chiffre d'Affaires N-1



■ Prix de Vente Global (hors construction) en fonction du Chiffre d'Affaires N-1



■ Prix de Vente de l'incorporel en fonction du Chiffre d'Affaires N-1





Parcs et jardins

dans le Grand Ouest

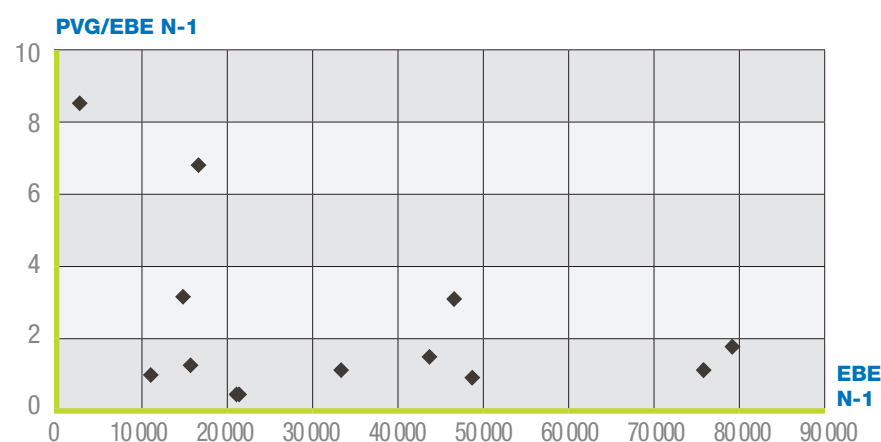
Données

PANEL RÉGIONAL → 34

■ Nombre d'entreprises dont le fonds est vendu	13
■ CA H.T. moyen de N-1	166 331 €
■ EBE moyen	33 393 €
■ PVG moyen / EBE moyen	1,7 fois

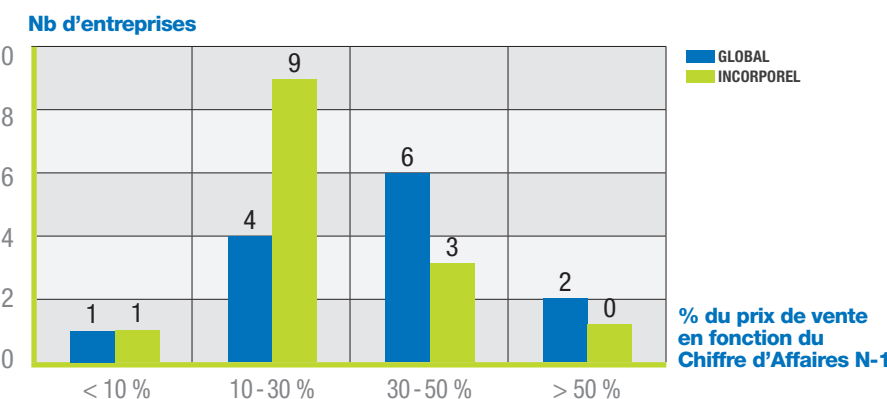
■ Prix de Vente Global moyen (hors construction)	57 838 €
■ % du PVG moyen / C.A. HT N-1	34,77 %
■ Prix de Vente de l'incorporel	38 013 €
■ % du PVI moyen / C.A. HT N-1	22,85 %
■ % d'entreprises vendues	
• dont PV Incorporel = 0	61,8 %
• dont PV Incorporel > 0	38,2 %

Rapport entre le Prix de Vente Global et l'EBE N-1

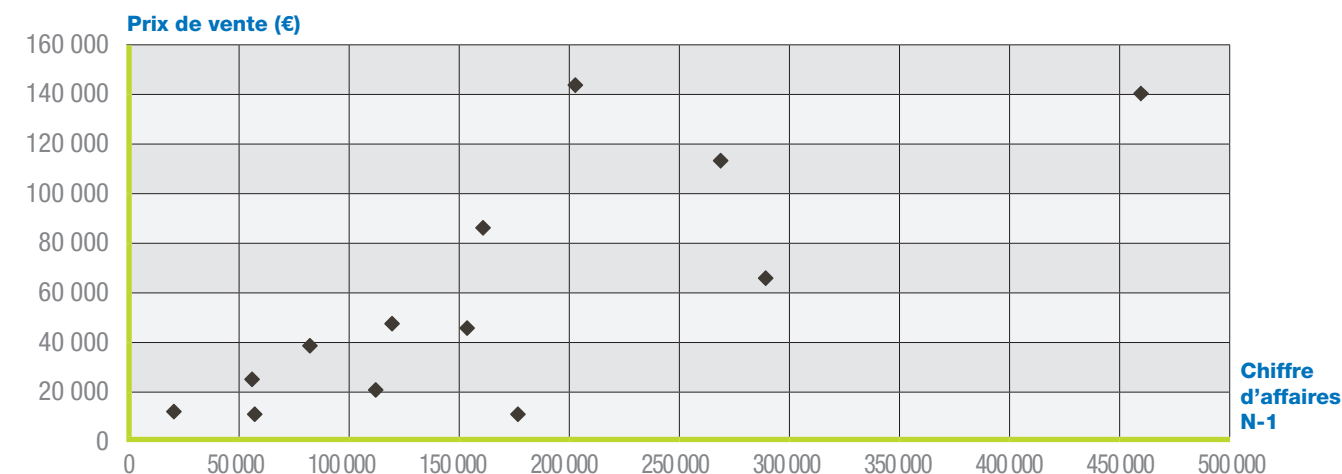


Parcs et jardins dans le Grand Ouest

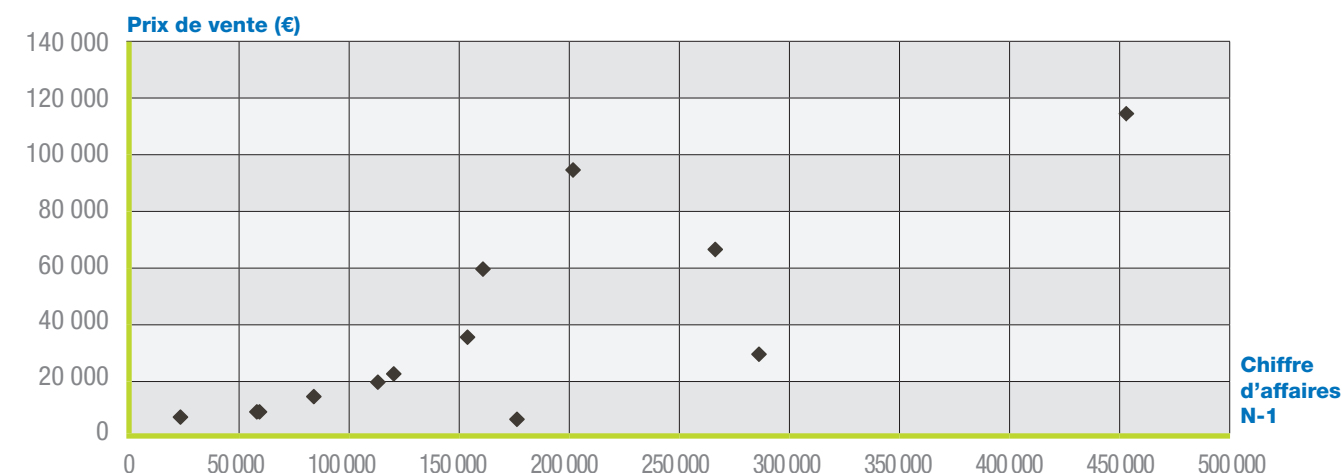
Nombre d'entreprises par tranche : Prix de Vente sur Chiffre d'Affaires N-1



Prix de Vente Global (hors construction) en fonction du Chiffre d'Affaires N-1



Prix de Vente de l'incorporel en fonction du Chiffre d'Affaires N-1



2016



**Cession
de Fonds**
de Commerce et Artisanal



Peinture

dans le Grand Ouest

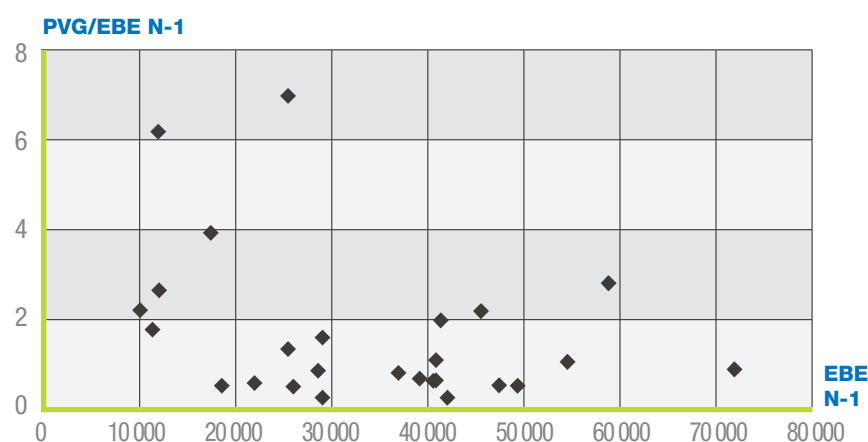
Données

PANEL RÉGIONAL → 53

■ Nombre d'entreprises dont le fonds est vendu	26
■ CA H.T. moyen de N-1	173 100 €
■ EBE moyen	33 350 €
■ PVG moyen / EBE moyen	1,5 fois

■ Prix de Vente Global moyen (hors construction)	49 065 €
■ % du PVG moyen / C.A. HT N-1	28,34 %
■ Prix de Vente de l'incorporel	31 442 €
■ % du PVI moyen / C.A. HT N-1	18,16 %
■ % d'entreprises vendues	
• dont PV Incorporel = 0	50,9 %
• dont PV Incorporel > 0	49,1 %

Rapport entre le Prix de Vente Global et l'EBE N-1



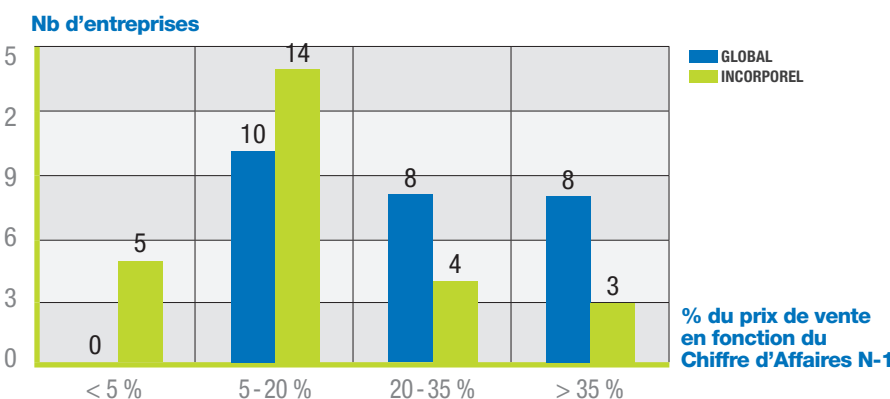
Peinture

dans le Grand Ouest

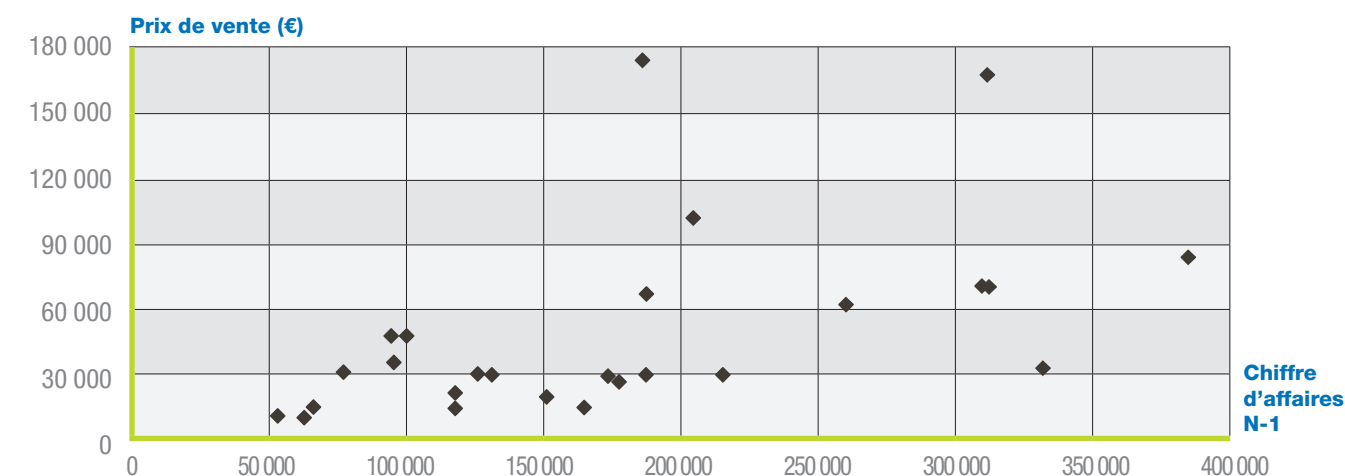


**Cession
de Fonds**
de Commerce et Artisanal

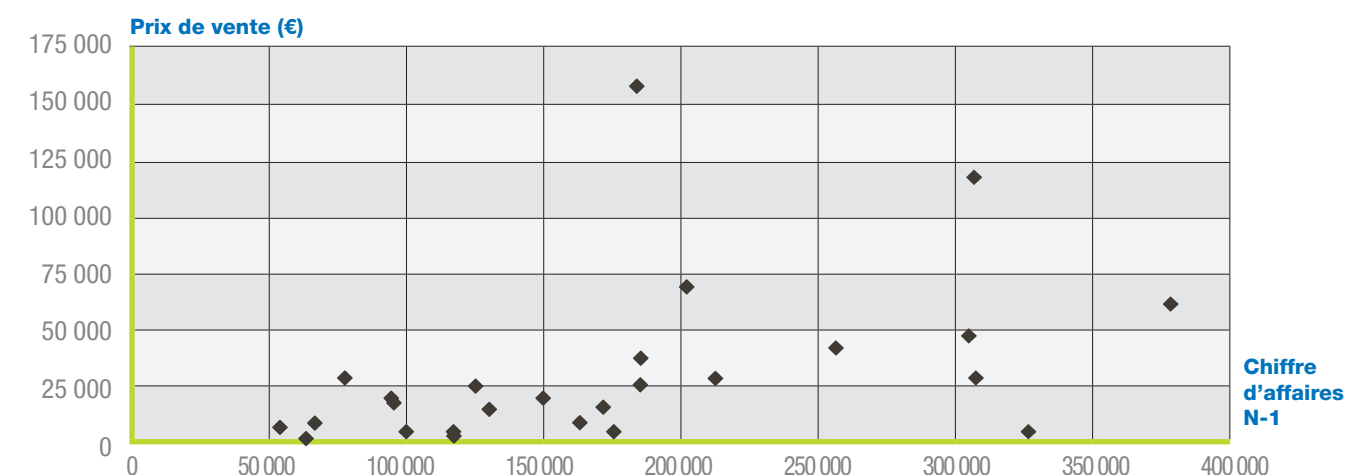
Nombre d'entreprises par tranche : Prix de Vente sur Chiffre d'Affaires N-1



Prix de Vente Global (hors construction) en fonction du Chiffre d'Affaires N-1



Prix de Vente de l'incorporel en fonction du Chiffre d'Affaires N-1





Pharmacie

dans le Grand Ouest

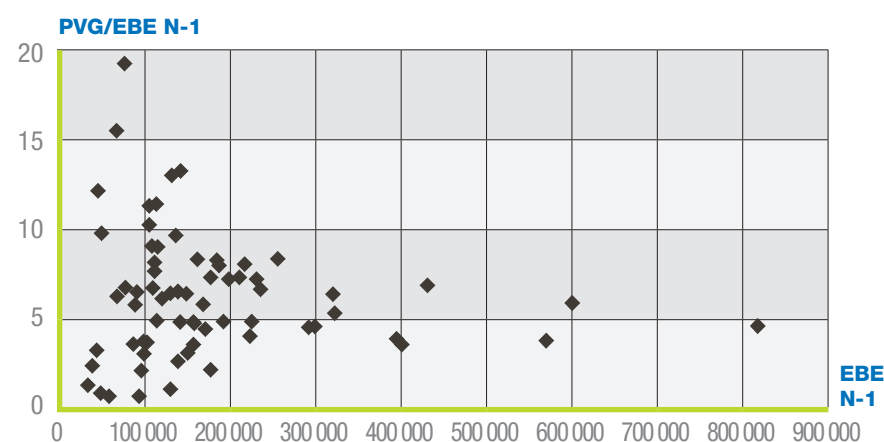
Données

PANEL RÉGIONAL → 69

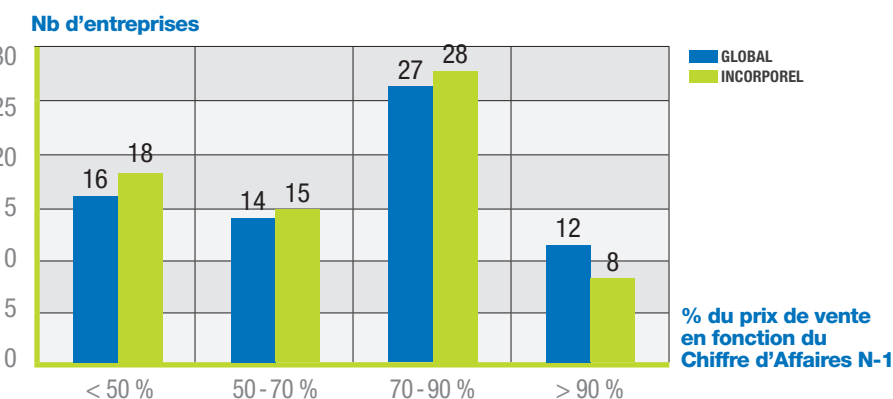
■ Nombre d'entreprises dont le fonds est vendu	69
■ CA H.T. moyen de N-1	1 335 124 €
■ EBE moyen	168 115 €
■ PVG moyen / EBE moyen	6,1 fois

■ Prix de Vente Global moyen (hors construction)	1 021 972 €
■ % du PVG moyen / C.A. HT N-1	76,55 %
■ Prix de Vente de l'incorporel	944 167 €
■ % du PVI moyen / C.A. HT N-1	70,72 %
■ % d'entreprises vendues	
• dont PV Incorporel = 0	0,0 %
• dont PV Incorporel > 0	100,0 %

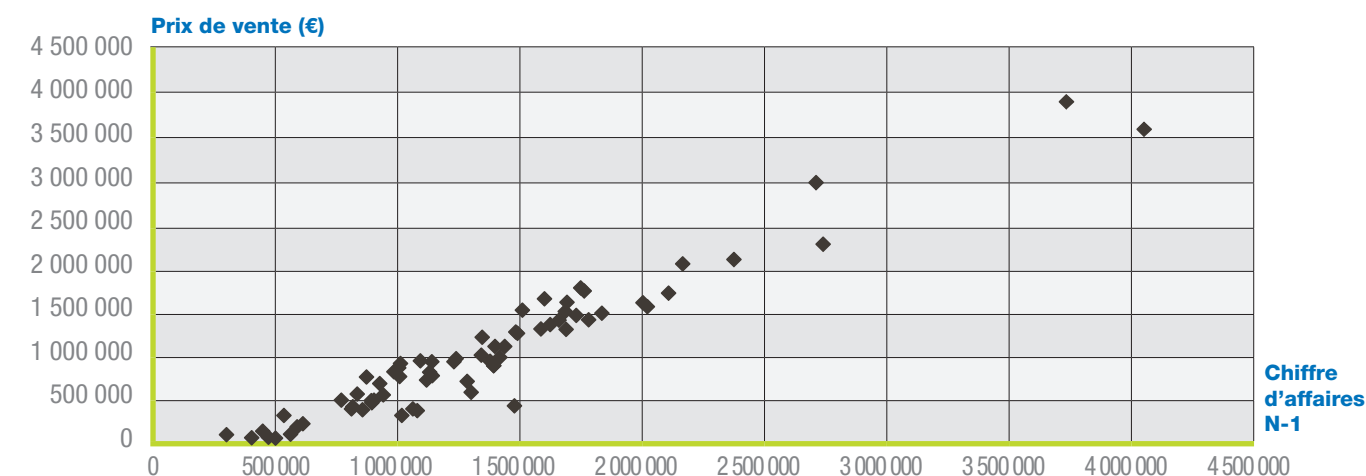
Rapport entre le Prix de Vente Global et l'EBE N-1



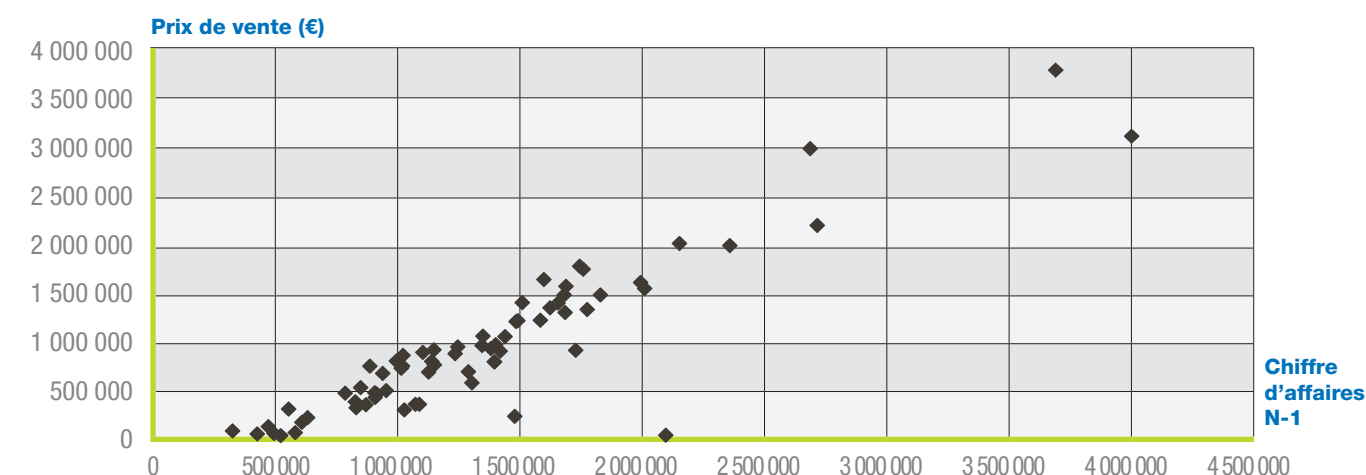
Nombre d'entreprises par tranche : Prix de Vente sur Chiffre d'Affaires N-1



Prix de Vente Global (hors construction) en fonction du Chiffre d'Affaires N-1



Prix de Vente de l'incorporel en fonction du Chiffre d'Affaires N-1



2016



**Cession
de Fonds**
de Commerce et Artisanal



Pizzerias

dans le Grand Ouest

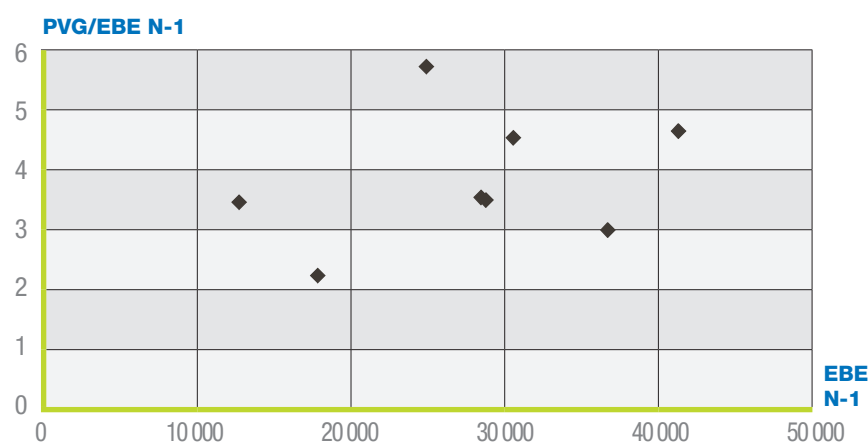
Données

PANEL RÉGIONAL → 9

■ Nombre d'entreprises dont le fonds est vendu	8
■ CA H.T. moyen de N-1	154 345 €
■ EBE moyen	27 491 €
■ PVG moyen / EBE moyen	3,9 fois

■ Prix de Vente Global moyen (hors construction)	107 552 €
■ % du PVG moyen / C.A. HT N-1	69,68 %
■ Prix de Vente de l'incorporel	86 549 €
■ % du PVI moyen / C.A. HT N-1	56,08 %
■ % d'entreprises vendues	
• dont PV Incorporel = 0	11,1 %
• dont PV Incorporel > 0	88,9 %

Rapport entre le Prix de Vente Global et l'EBE N-1



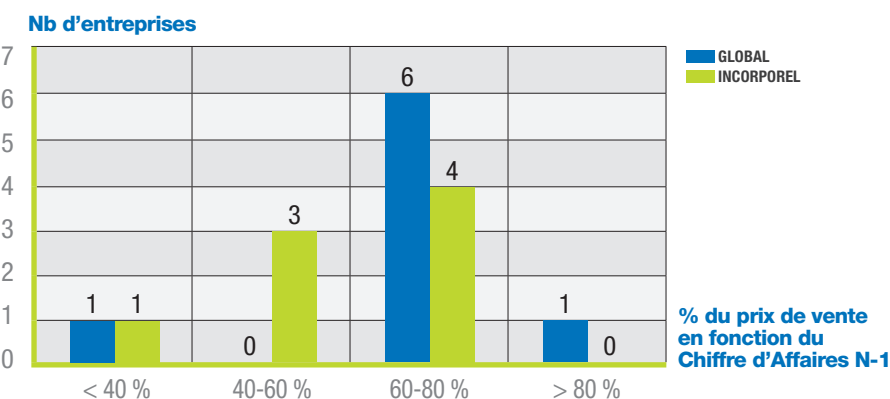
Pizzerias

dans le Grand Ouest

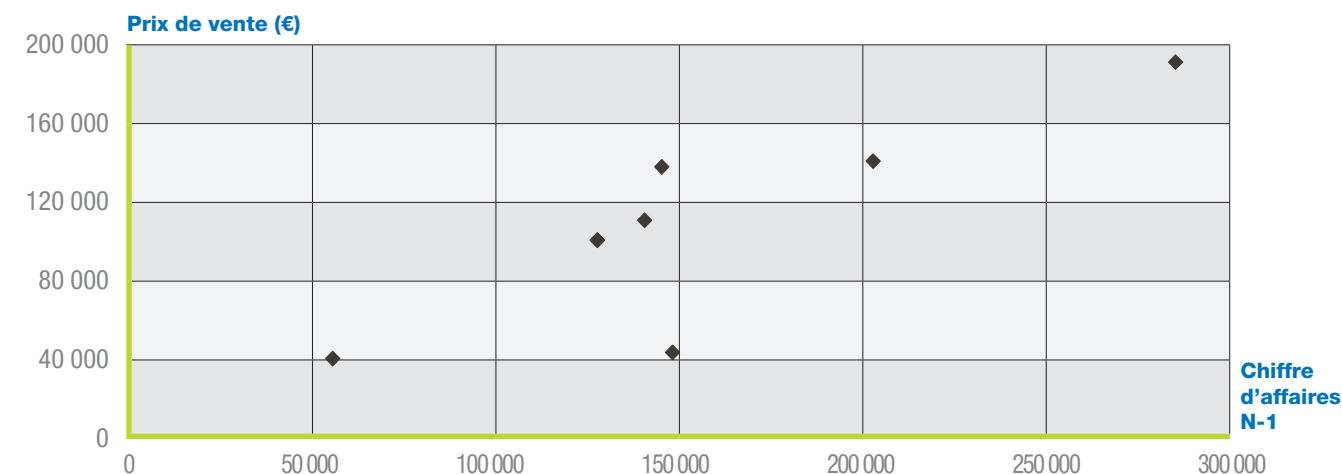


**Cession
de Fonds**
de Commerce et Artisanal

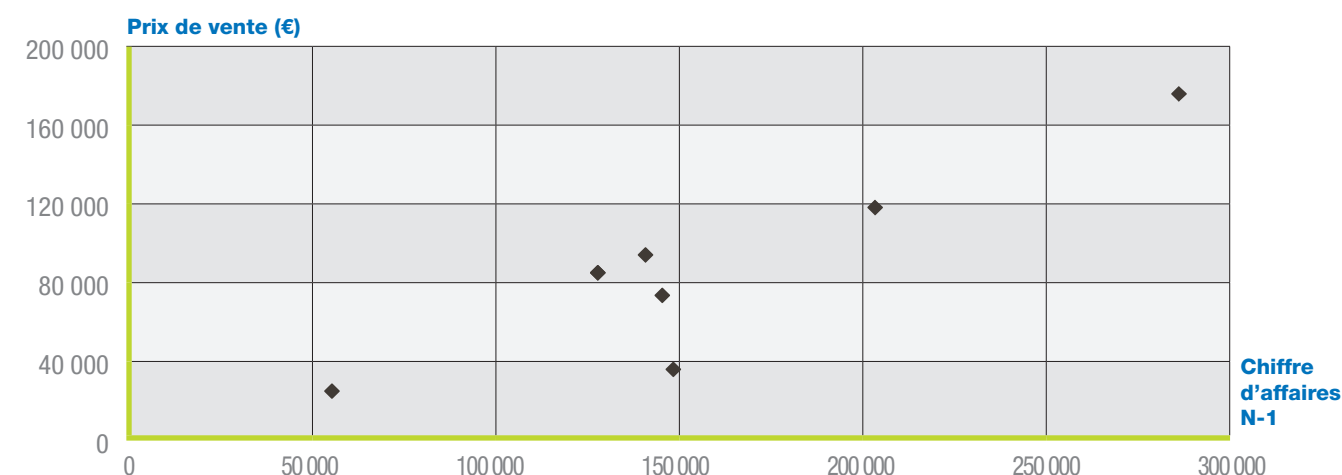
Nombre d'entreprises par tranche : Prix de Vente sur Chiffre d'Affaires N-1



Prix de Vente Global (hors construction) en fonction du Chiffre d'Affaires N-1



Prix de Vente de l'incorporel en fonction du Chiffre d'Affaires N-1





Plâtrerie

dans le Grand Ouest

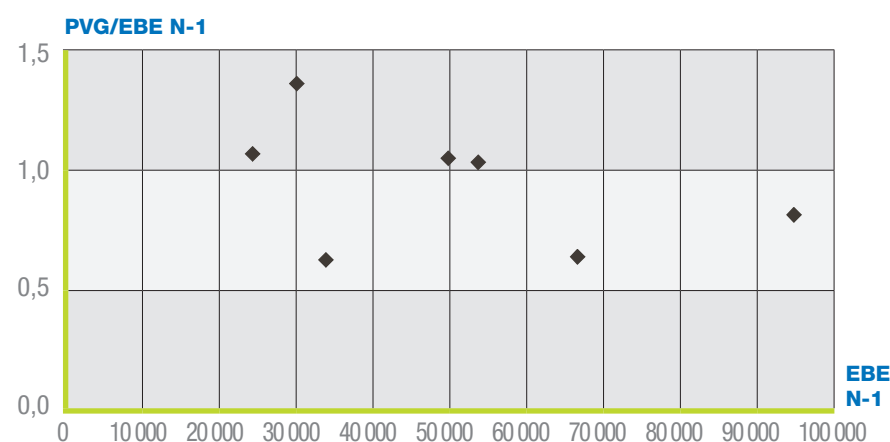
Données

PANEL RÉGIONAL → 17

■ Nombre d'entreprises dont le fonds est vendu	7
■ CA H.T. moyen de N-1	287 311 €
■ EBE moyen	49 989 €
■ PVG moyen / EBE moyen	0,9 fois

■ Prix de Vente Global moyen (hors construction)	44 830 €
■ % du PVG moyen / C.A. HT N-1	15,60 %
■ Prix de Vente de l'incorporel	25 542 €
■ % du PVI moyen / C.A. HT N-1	8,89 %
■ % d'entreprises vendues	
• dont PV Incorporel = 0	58,8 %
• dont PV Incorporel > 0	41,2 %

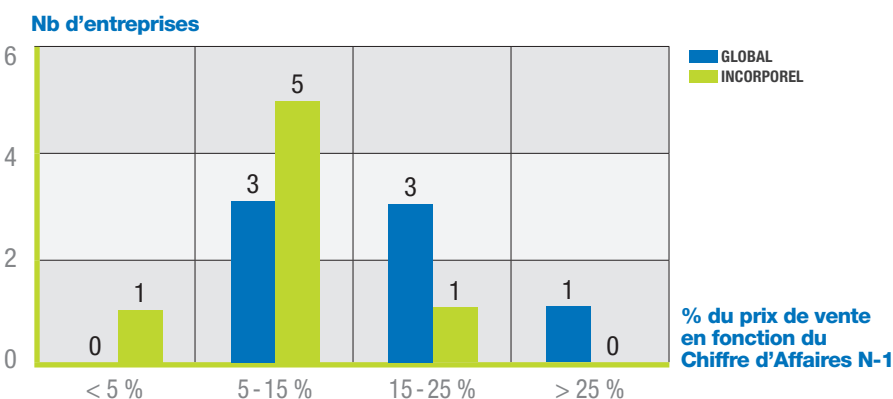
■ Rapport entre le Prix de Vente Global et l'EBE N-1



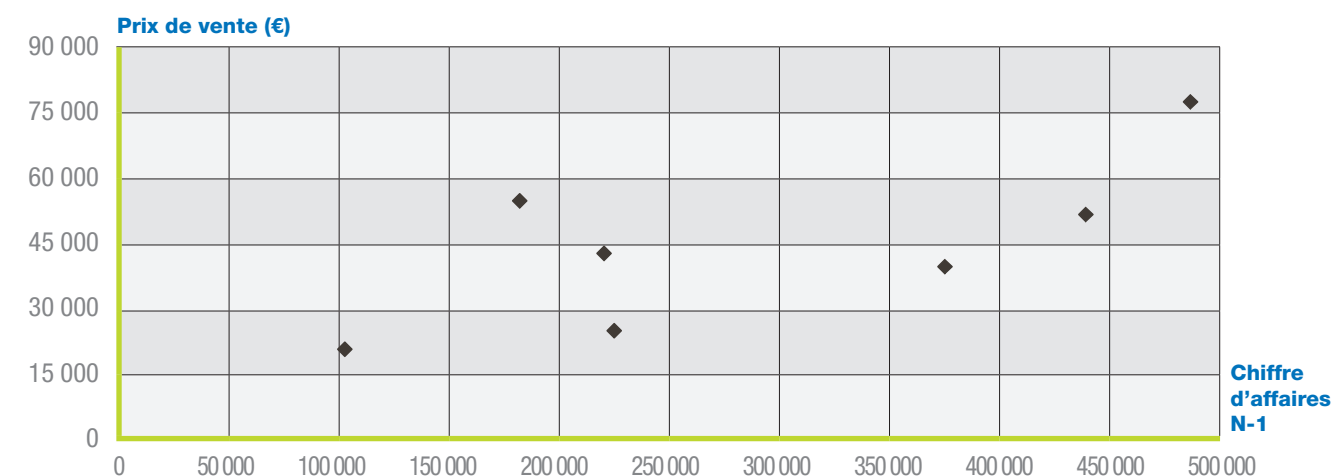
Plâtrerie

dans le Grand Ouest

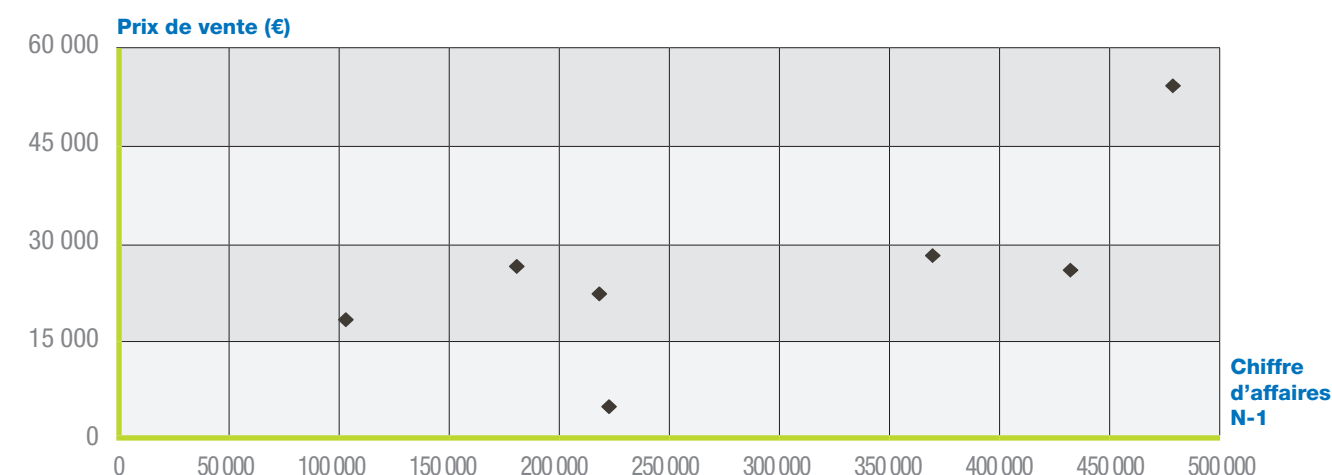
■ Nombre d'entreprises par tranche : Prix de Vente sur Chiffre d'Affaires N-1



■ Prix de Vente Global (hors construction) en fonction du Chiffre d'Affaires N-1



■ Prix de Vente de l'incorporel en fonction du Chiffre d'Affaires N-1



2016



**Cession
de Fonds**
de Commerce et Artisanal



Plomberie - Chauffage

dans le Grand Ouest

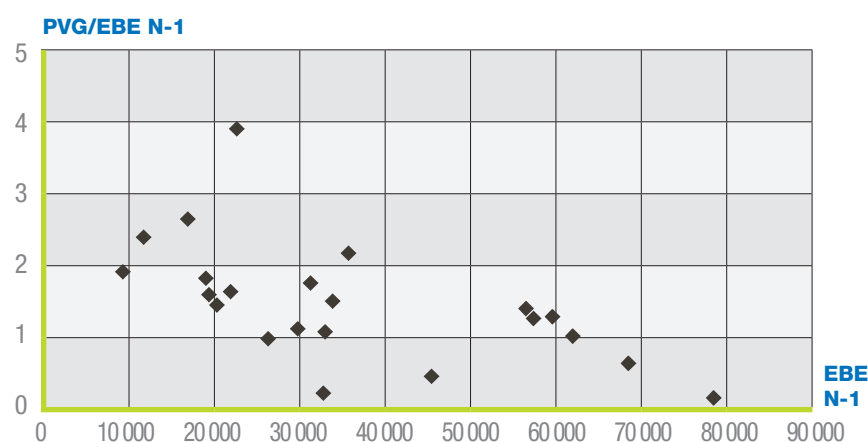
Données

PANEL RÉGIONAL → 43

■ Nombre d'entreprises dont le fonds est vendu	22
■ CA H.T. moyen de N-1	227 040 €
■ EBE moyen	36 368 €
■ PVG moyen / EBE moyen	1,2 fois

■ Prix de Vente Global moyen (hors construction)	45 221 €
■ % du PVG moyen / C.A. HT N-1	19,92 %
■ Prix de Vente de l'incorporel	29 352 €
■ % du PVI moyen / C.A. HT N-1	12,93 %
■ % d'entreprises vendues	
• dont PV Incorporel = 0	48,8 %
• dont PV Incorporel > 0	51,2 %

■ Rapport entre le Prix de Vente Global et l'EBE N-1



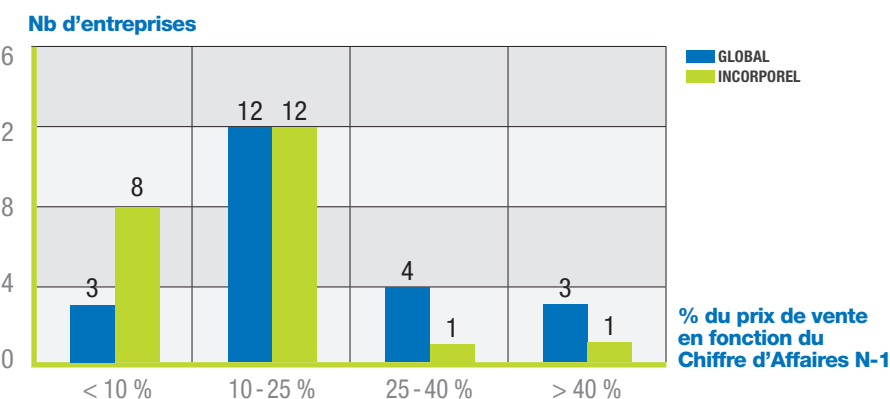
Plomberie - Chauffage

dans le Grand Ouest

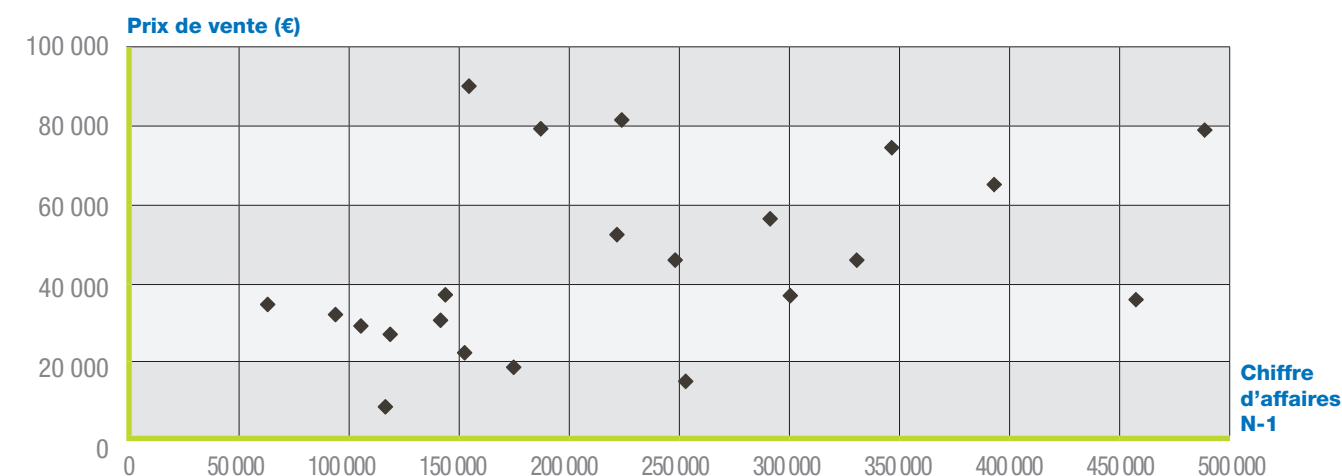


**Cession
de Fonds**
de Commerce et Artisanal

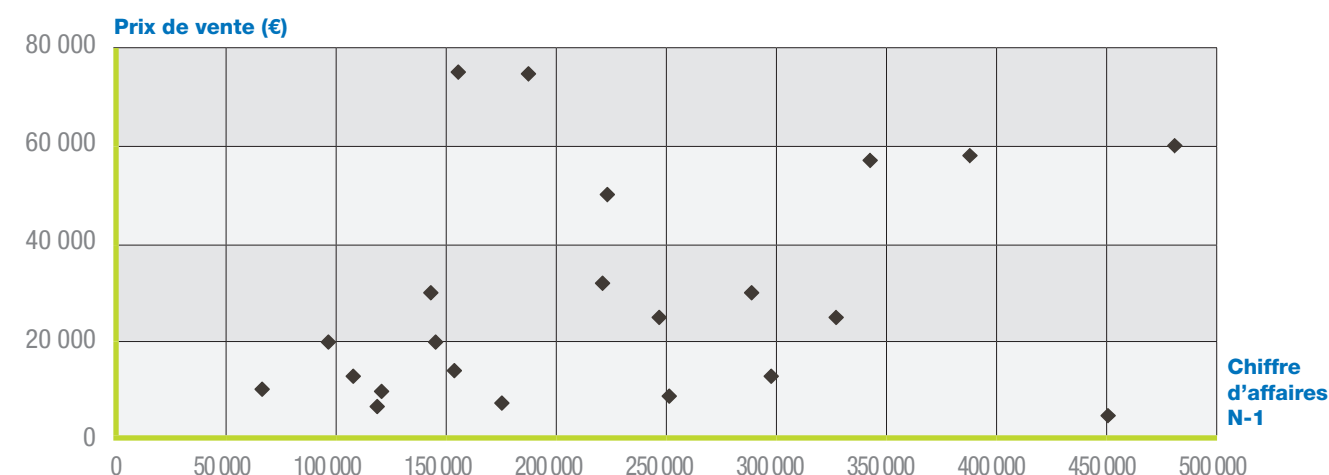
■ Nombre d'entreprises par tranche : Prix de Vente sur Chiffre d'Affaires N-1



■ Prix de Vente Global (hors construction) en fonction du Chiffre d'Affaires N-1



■ Prix de Vente de l'incorporel en fonction du Chiffre d'Affaires N-1



2016



**Cession
de Fonds**
de Commerce et Artisanal



Poissonnerie

dans le Grand Ouest

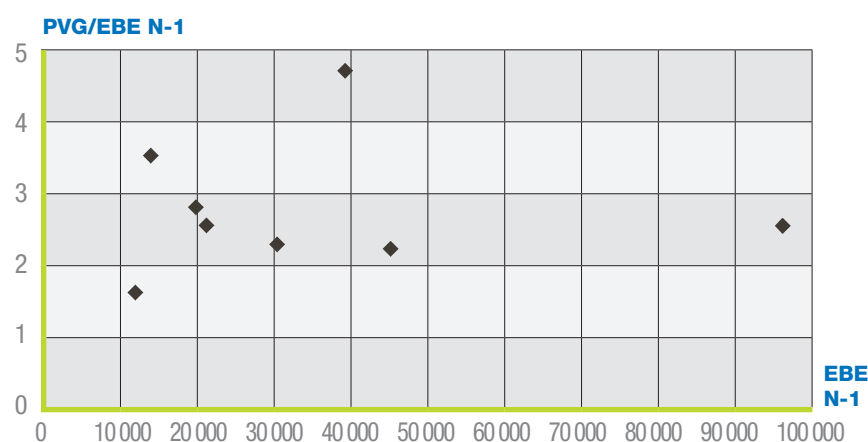
Données

PANEL RÉGIONAL → 11

■ Nombre d'entreprises dont le fonds est vendu	8
■ CA H.T. moyen de N-1	316 527 €
■ EBE moyen	35 285 €
■ PVG moyen / EBE moyen	2,8 fois

■ Prix de Vente Global moyen (hors construction)	97 903 €
■ % du PVG moyen / C.A. HT N-1	30,93 %
■ Prix de Vente de l'incorporel	71 053 €
■ % du PVI moyen / C.A. HT N-1	22,45 %
■ % d'entreprises vendues	
• dont PV Incorporel = 0	27,3 %
• dont PV Incorporel > 0	72,7 %

Rapport entre le Prix de Vente Global et l'EBE N-1

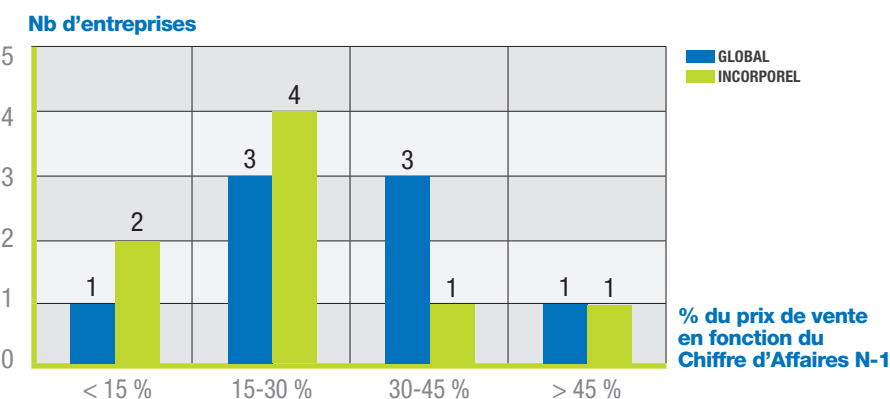


Poissonnerie
dans le Grand Ouest

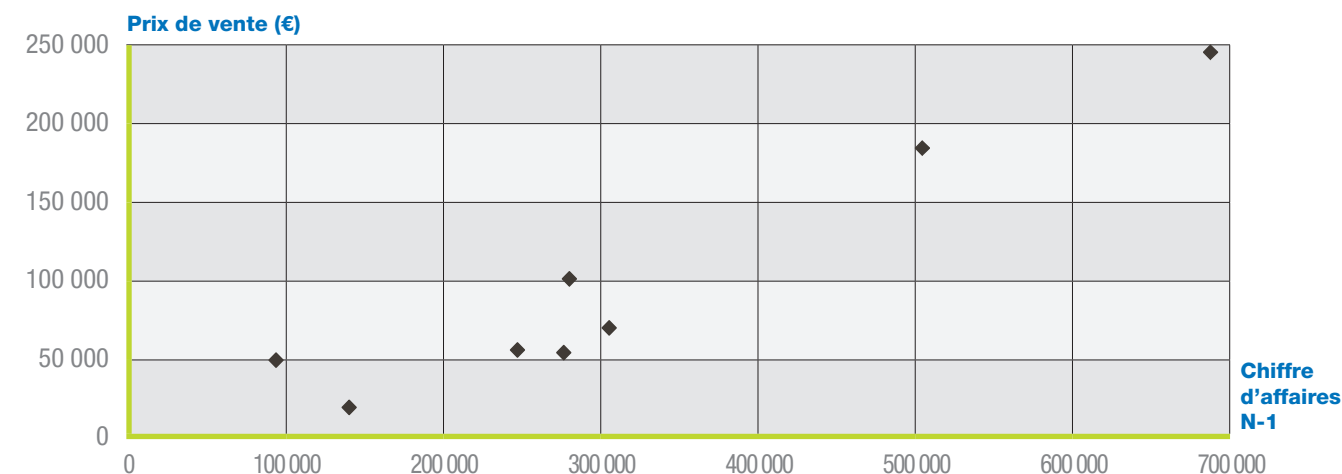


**Cession
de Fonds**
de Commerce et Artisanal

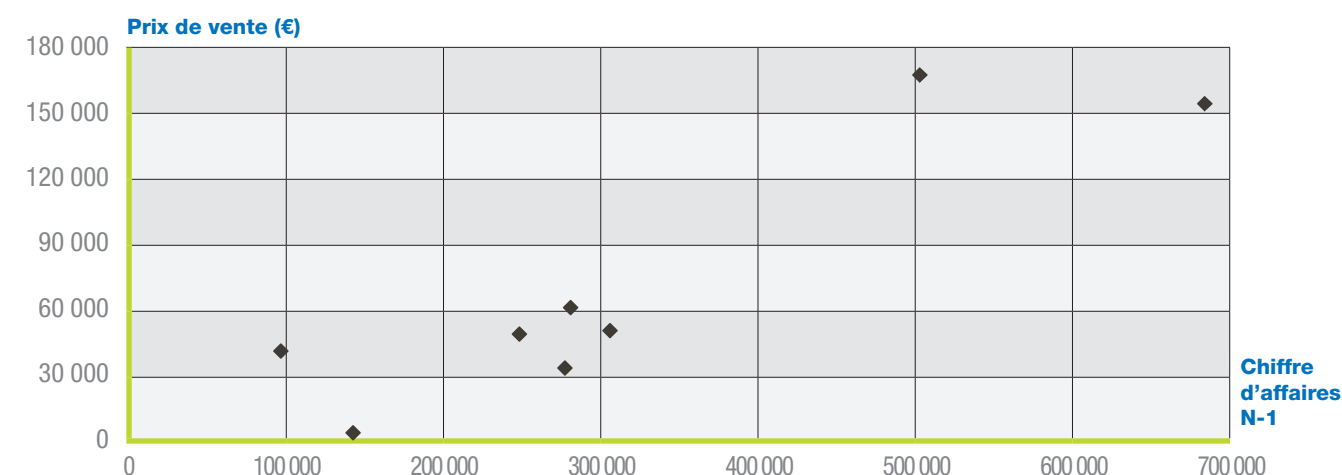
Nombre d'entreprises par tranche : Prix de Vente sur Chiffre d'Affaires N-1



Prix de Vente Global (hors construction) en fonction du Chiffre d'Affaires N-1



Prix de Vente de l'incorporel en fonction du Chiffre d'Affaires N-1





Pompes funèbres

dans le Grand Ouest

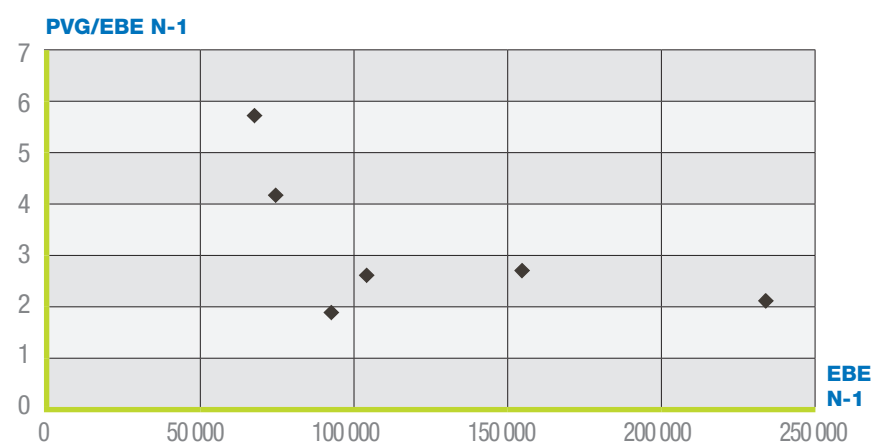
Données

PANEL RÉGIONAL → 6

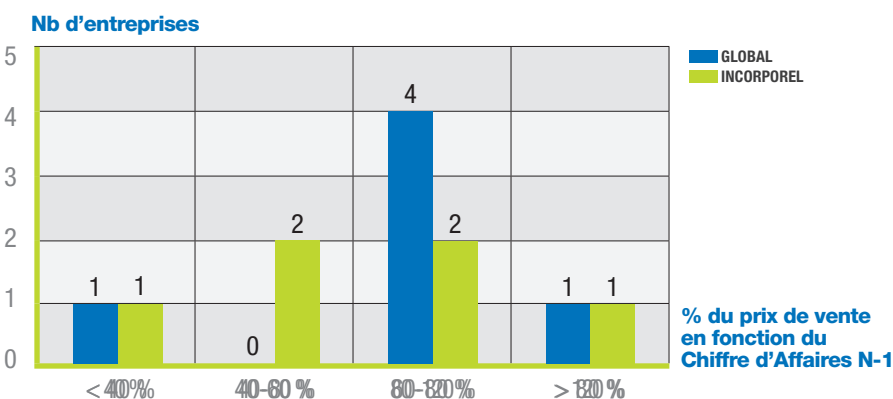
■ Nombre d'entreprises dont le fonds est vendu	6
■ CA H.T. moyen de N-1	480 807 €
■ EBE moyen	122 479 €
■ PVG moyen / EBE moyen	2,8 fois

■ Prix de Vente Global moyen (hors construction)	347 405 €
■ % du PVG moyen / C.A. HT N-1	72,25 %
■ Prix de Vente de l'incorporel	275 646 €
■ % du PVI moyen / C.A. HT N-1	57,33 %
■ % d'entreprises vendues	
• dont PV Incorporel = 0	0,0 %
• dont PV Incorporel > 0	100,0 %

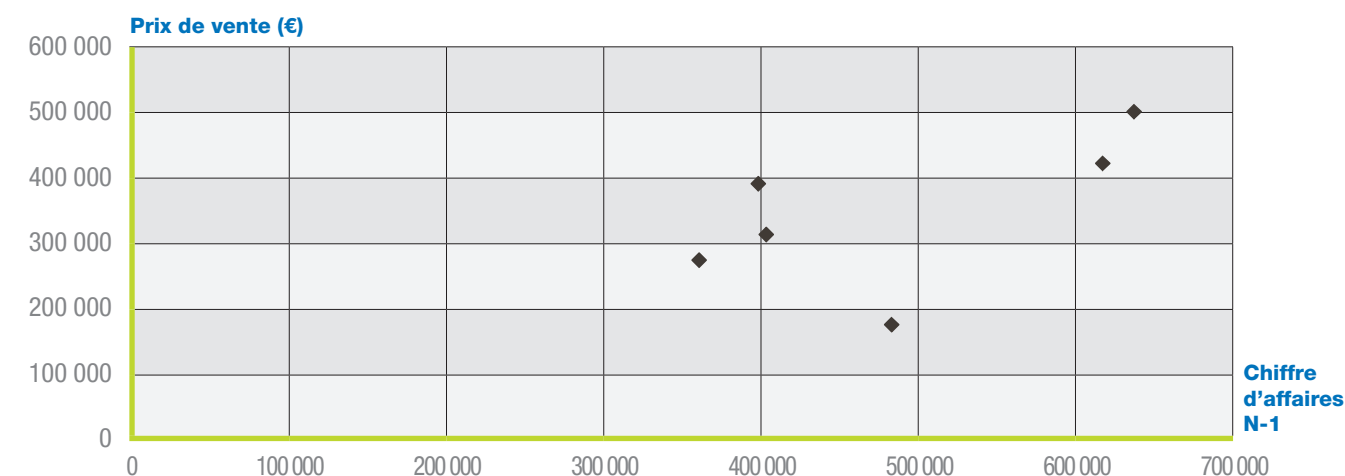
Rapport entre le Prix de Vente Global et l'EBE N-1



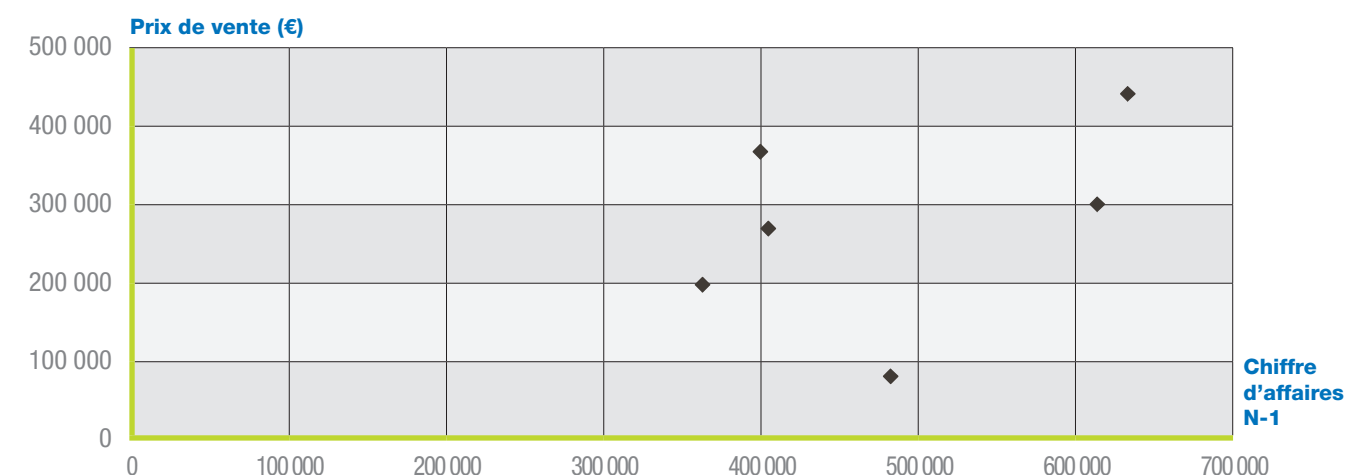
Nombre d'entreprises par tranche : Prix de Vente sur Chiffre d'Affaires N-1



Prix de Vente Global (hors construction) en fonction du Chiffre d'Affaires N-1



Prix de Vente de l'incorporel en fonction du Chiffre d'Affaires N-1



2016



**Cession
de Fonds**
de Commerce et Artisanal



Pressings

dans le Grand Ouest

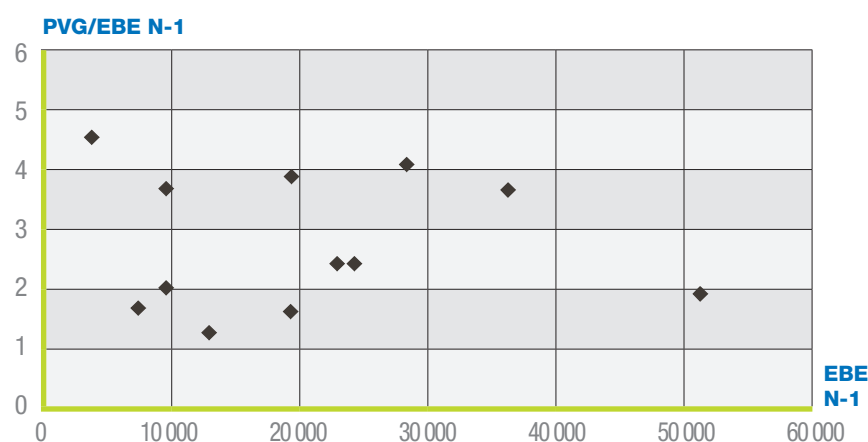
Données

PANEL RÉGIONAL → 12

■ Nombre d'entreprises dont le fonds est vendu	12
■ CA H.T. moyen de N-1	73 782 €
■ EBE moyen	20 648 €
■ PVG moyen / EBE moyen	2,7 fois

■ Prix de Vente Global moyen (hors construction)	56 757 €
■ % du PVG moyen / C.A. HT N-1	76,93 %
■ Prix de Vente de l'incorporel	40 946 €
■ % du PVI moyen / C.A. HT N-1	55,50 %
■ % d'entreprises vendues	
• dont PV Incorporel = 0	0,0 %
• dont PV Incorporel > 0	100,0 %

■ Rapport entre le Prix de Vente Global et l'EBE N-1



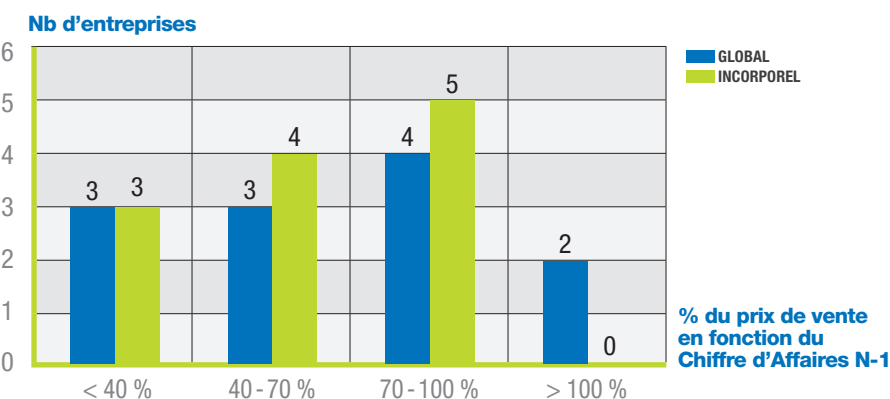
Pressings

dans le Grand Ouest

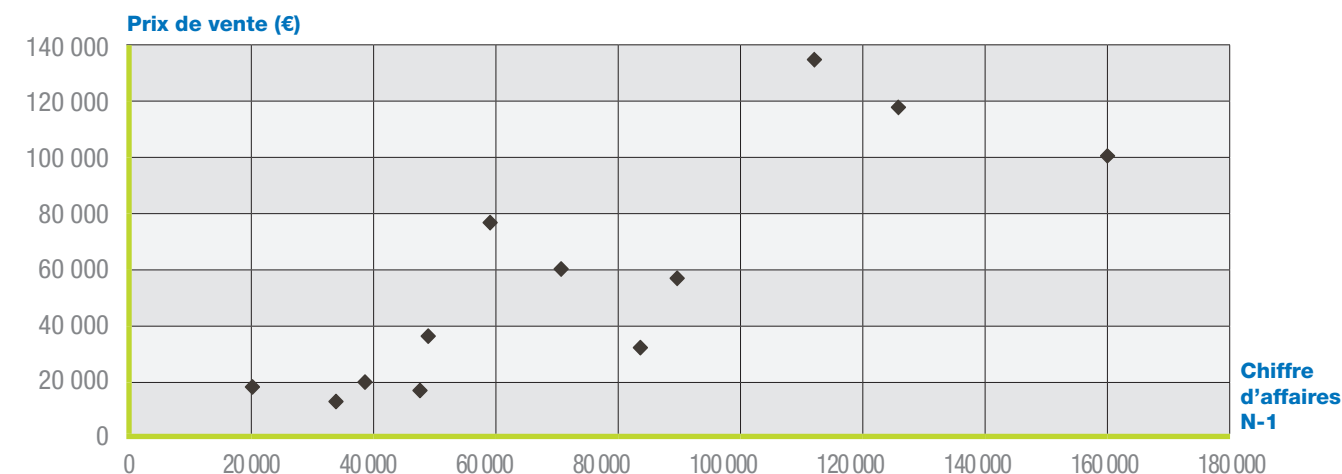


**Cession
de Fonds**
de Commerce et Artisanal

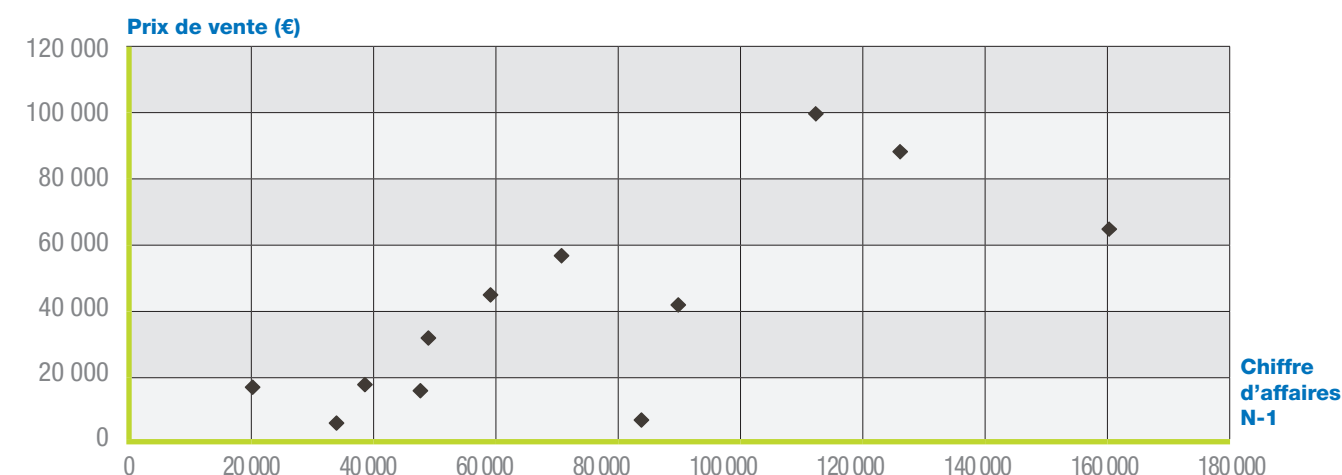
■ Nombre d'entreprises par tranche : Prix de Vente sur Chiffre d'Affaires N-1



■ Prix de Vente Global (hors construction) en fonction du Chiffre d'Affaires N-1



■ Prix de Vente de l'incorporel en fonction du Chiffre d'Affaires N-1



2016



**Cession
de Fonds**
de Commerce et Artisanal



Prêt-à-porter

dans le Grand Ouest

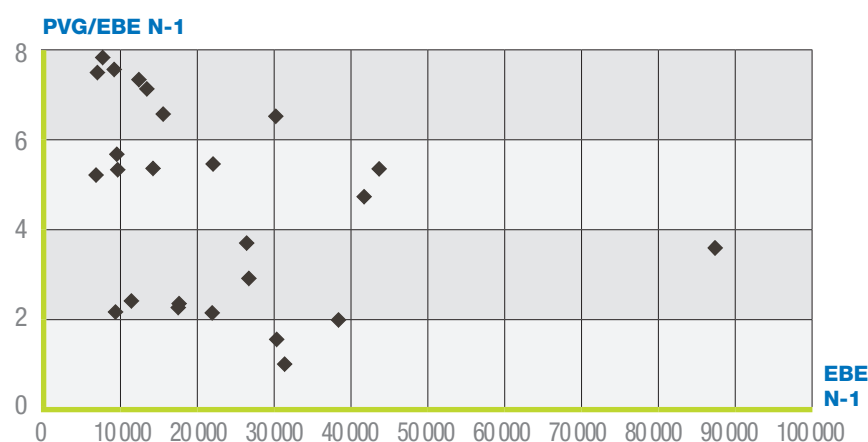
Données

PANEL RÉGIONAL → 32

■ Nombre d'entreprises dont le fonds est vendu	25
■ CA H.T. moyen de N-1	180 649 €
■ EBE moyen	23 266 €
■ PVG moyen / EBE moyen	4,0 fois

■ Prix de Vente Global moyen (hors construction)	93 954 €
■ % du PVG moyen / C.A. HT N-1	52,01 %
■ Prix de Vente de l'incorporel	86 635 €
■ % du PVI moyen / C.A. HT N-1	47,96 %
■ % d'entreprises vendues	
• dont PV Incorporel = 0	21,9 %
• dont PV Incorporel > 0	78,1 %

Rapport entre le Prix de Vente Global et l'EBE N-1



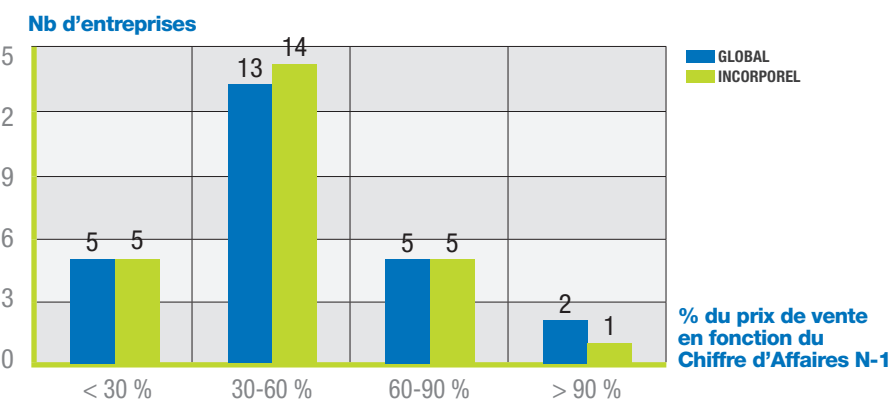
Prêt-à-porter

dans le Grand Ouest

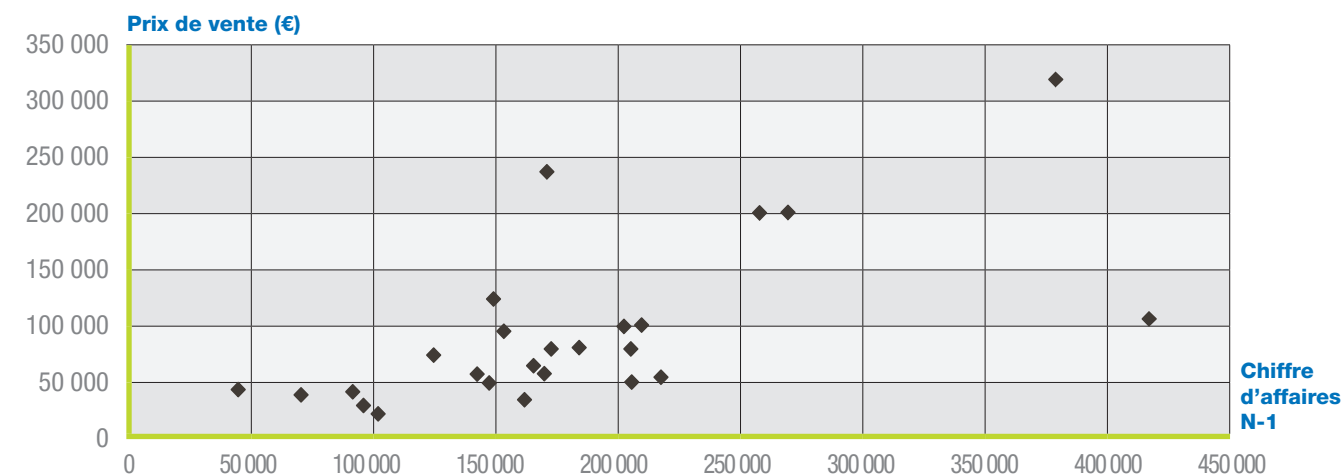


**Cession
de Fonds**
de Commerce et Artisanal

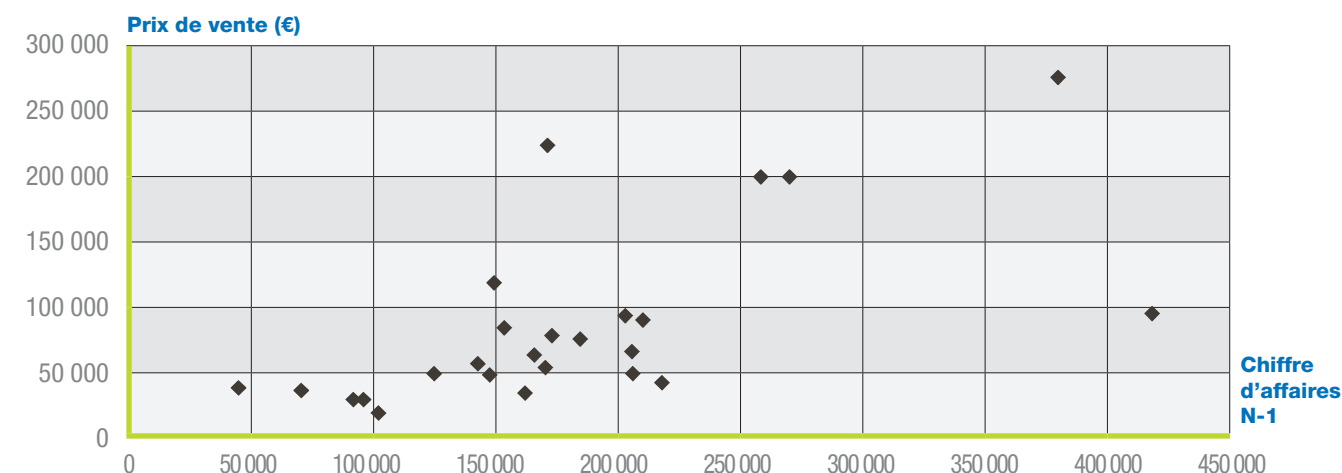
Nombre d'entreprises par tranche : Prix de Vente sur Chiffre d'Affaires N-1



Prix de Vente Global (hors construction) en fonction du Chiffre d'Affaires N-1



Prix de Vente de l'incorporel en fonction du Chiffre d'Affaires N-1





Prothésiste dentaire

dans le Grand Ouest

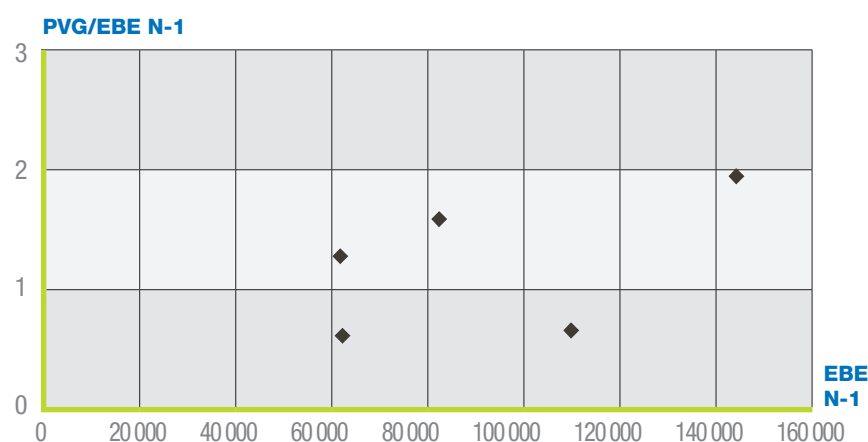
Données

PANEL RÉGIONAL → 6

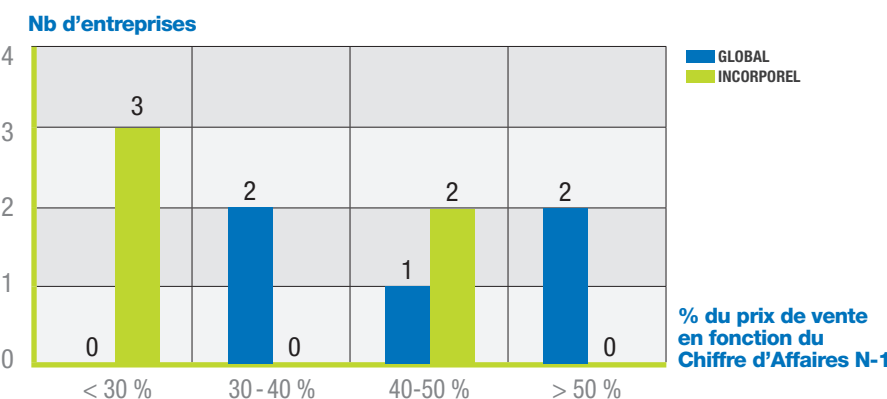
■ Nombre d'entreprises dont le fonds est vendu	5
■ CA H.T. moyen de N-1	267 695 €
■ EBE moyen	92 658 €
■ PVG moyen / EBE moyen	1,3 fois

■ Prix de Vente Global moyen (hors construction)	121 007 €
■ % du PVG moyen / C.A. HT N-1	45,20 %
■ Prix de Vente de l'incorporel	94 959 €
■ % du PVI moyen / C.A. HT N-1	35,47 %
■ % d'entreprises vendues	
• dont PV Incorporel = 0	16,7 %
• dont PV Incorporel > 0	83,3 %

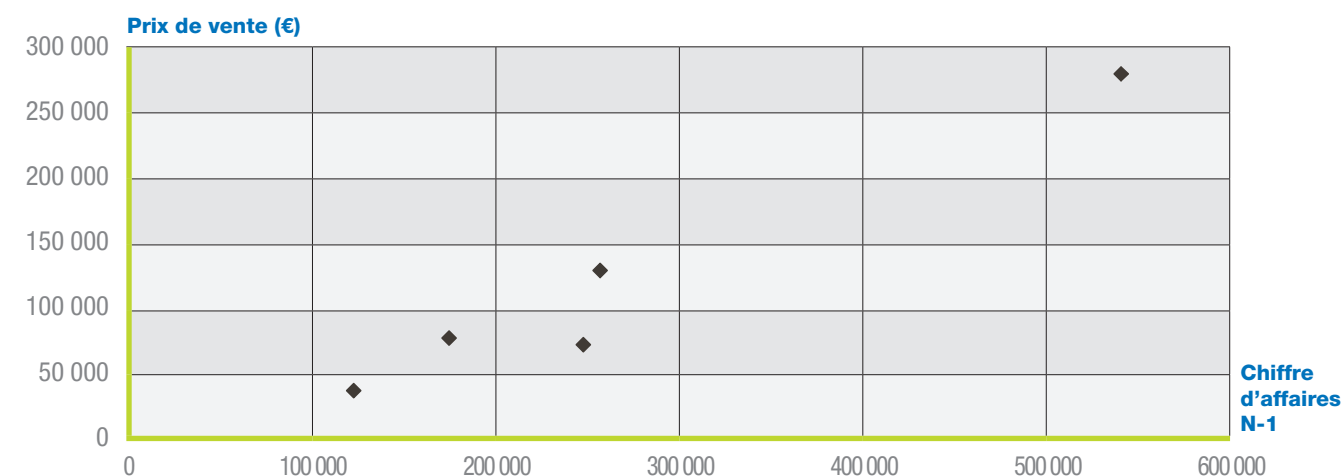
■ Rapport entre le Prix de Vente Global et l'EBE N-1



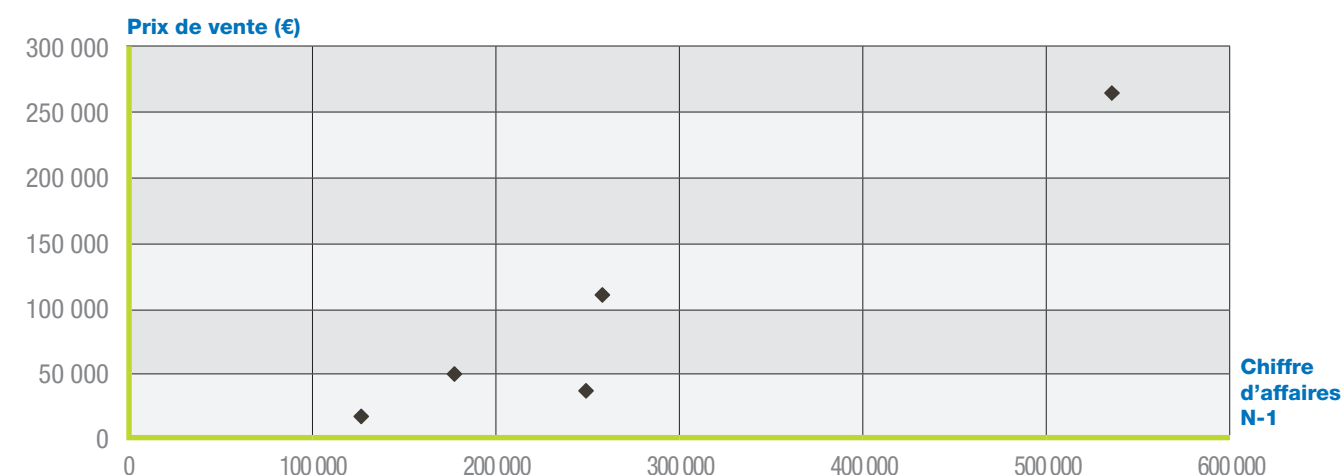
■ Nombre d'entreprises par tranche : Prix de Vente sur Chiffre d'Affaires N-1



■ Prix de Vente Global (hors construction) en fonction du Chiffre d'Affaires N-1



■ Prix de Vente de l'incorporel en fonction du Chiffre d'Affaires N-1





Restaurants

dans le Grand Ouest

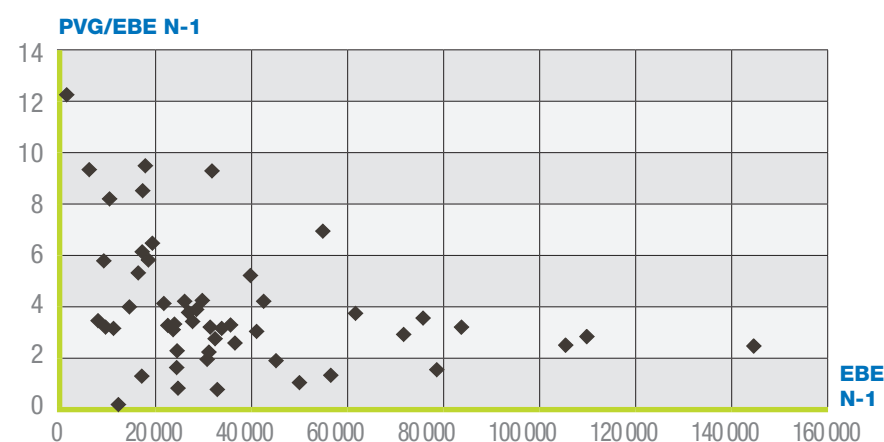
Données

PANEL RÉGIONAL → 56

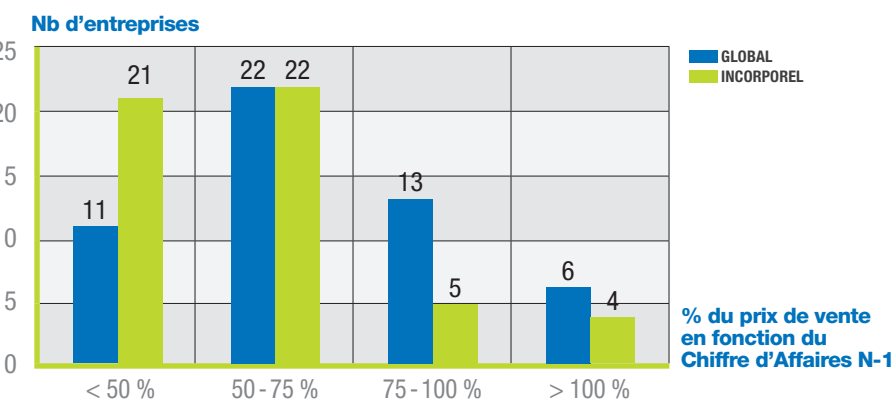
■ Nombre d'entreprises dont le fonds est vendu	52
■ CA H.T. moyen de N-1	174 099 €
■ EBE moyen	36 595 €
■ PVG moyen / EBE moyen	3,3 fois

■ Prix de Vente Global moyen (hors construction)	120 681 €
■ % du PVG moyen / C.A. HT N-1	69,32 %
■ Prix de Vente de l'incorporel	98 634 €
■ % du PVI moyen / C.A. HT N-1	56,65 %
■ % d'entreprises vendues	
• dont PV Incorporel = 0	7,1 %
• dont PV Incorporel > 0	92,9 %

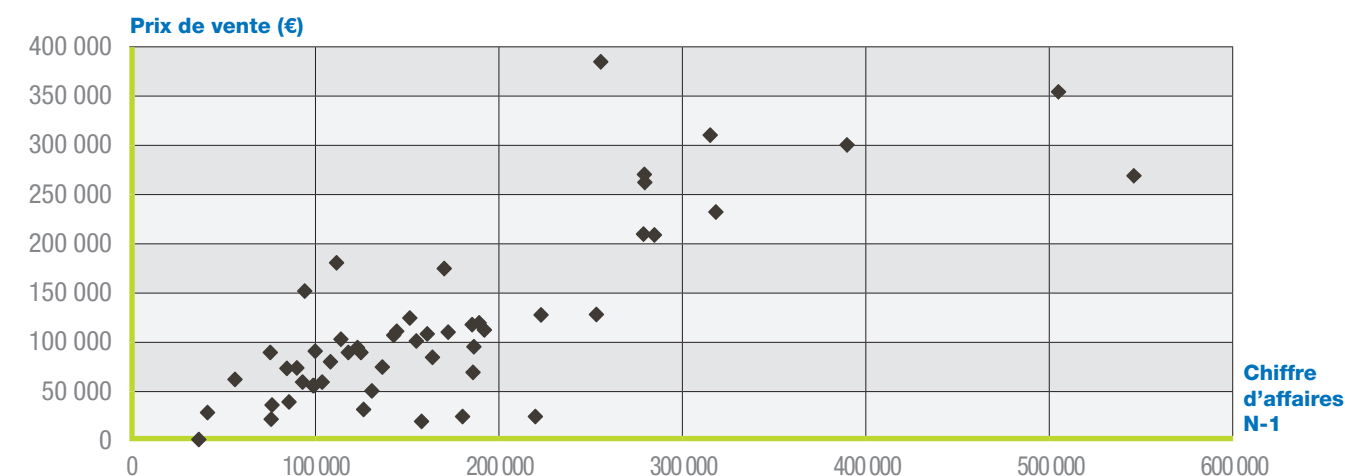
Rapport entre le Prix de Vente Global et l'EBE N-1



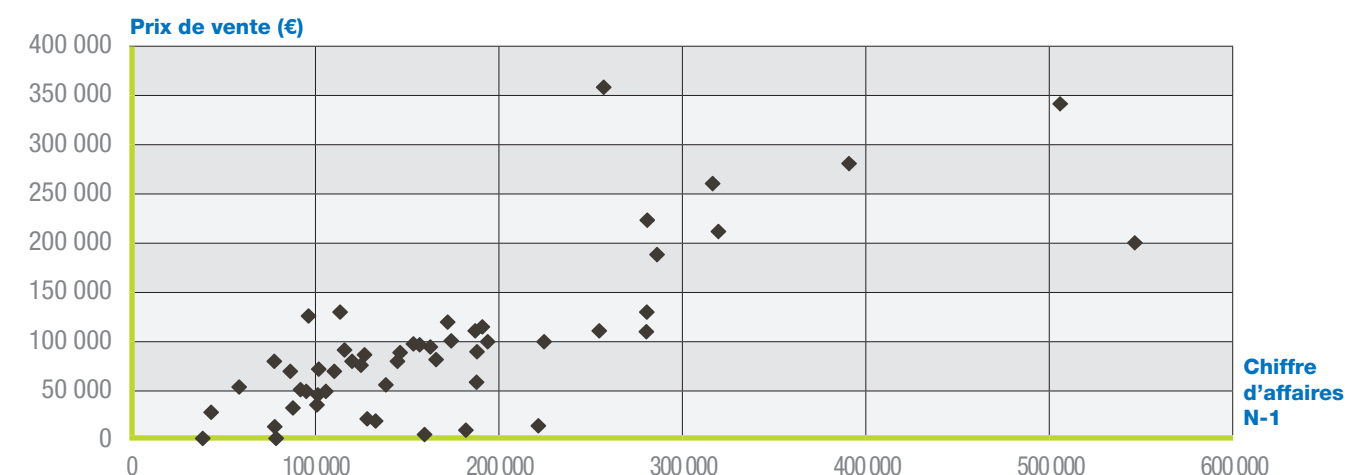
Nombre d'entreprises par tranche : Prix de Vente sur Chiffre d'Affaires N-1



Prix de Vente Global (hors construction) en fonction du Chiffre d'Affaires N-1



Prix de Vente de l'incorporel en fonction du Chiffre d'Affaires N-1



2016



**Cession
de Fonds**
de Commerce et Artisanal



Restauration rapide

dans le Grand Ouest

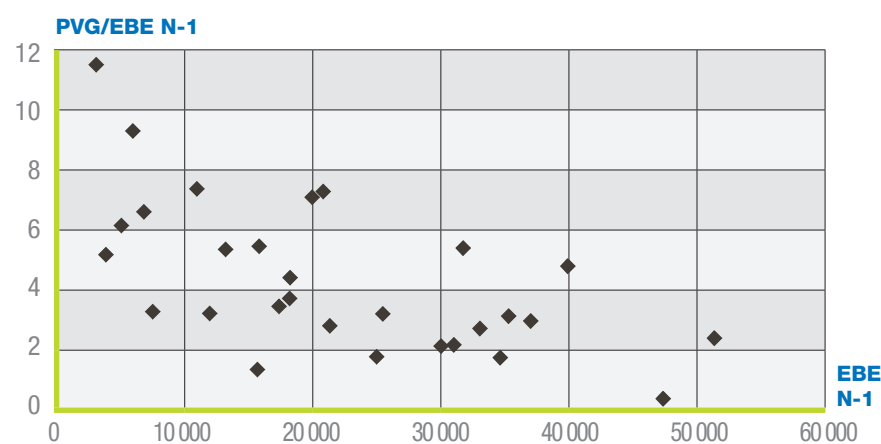
Données

PANEL RÉGIONAL → 31

■ Nombre d'entreprises dont le fonds est vendu	29
■ CA H.T. moyen de N-1	111 259 €
■ EBE moyen	22 124 €
■ PVG moyen / EBE moyen	3,4 fois

■ Prix de Vente Global moyen (hors construction)	75 776 €
■ % du PVG moyen / C.A. HT N-1	68,11 %
■ Prix de Vente de l'incorporel	60 830 €
■ % du PVI moyen / C.A. HT N-1	54,67 %
■ % d'entreprises vendues	
• dont PV Incorporel = 0	6,5 %
• dont PV Incorporel > 0	93,5 %

Rapport entre le Prix de Vente Global et l'EBE N-1

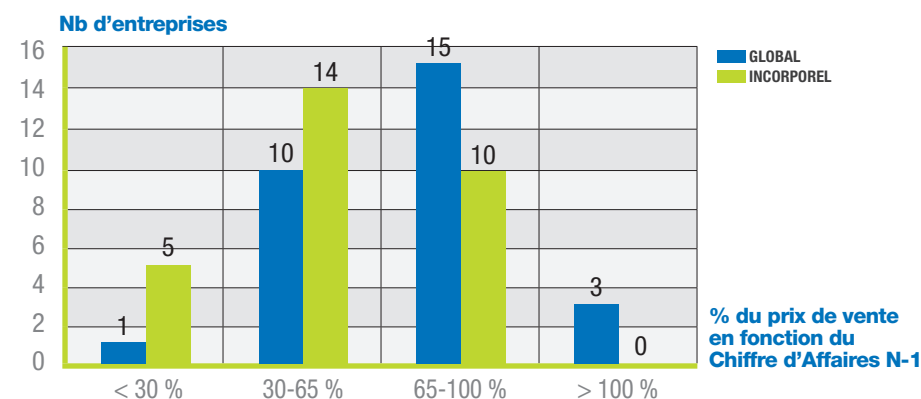


Restauration rapide dans le Grand Ouest

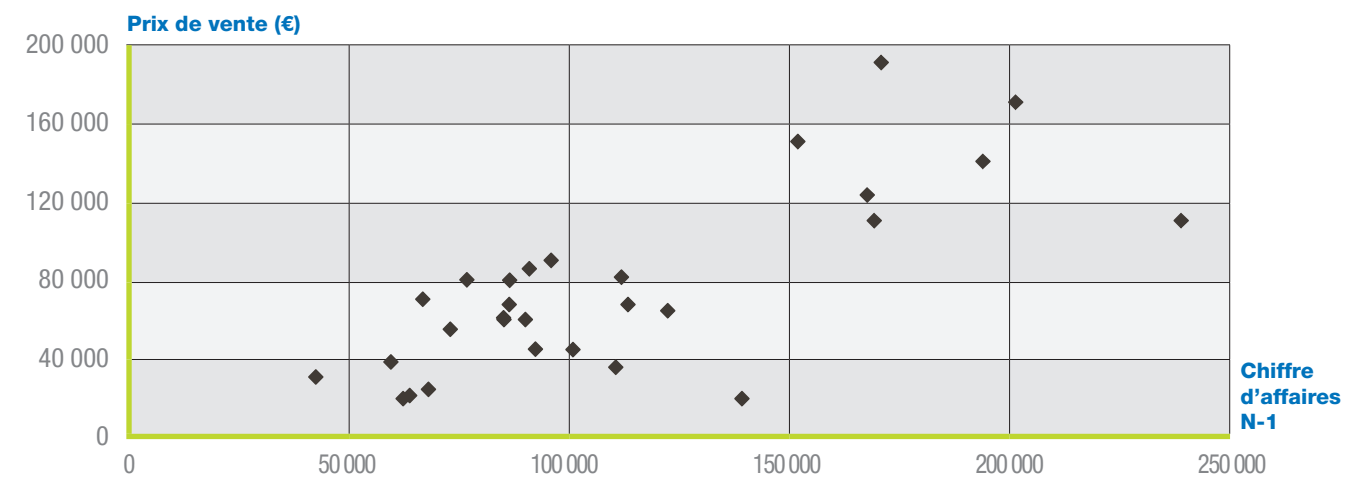


**Cession
de Fonds**
de Commerce et Artisanal

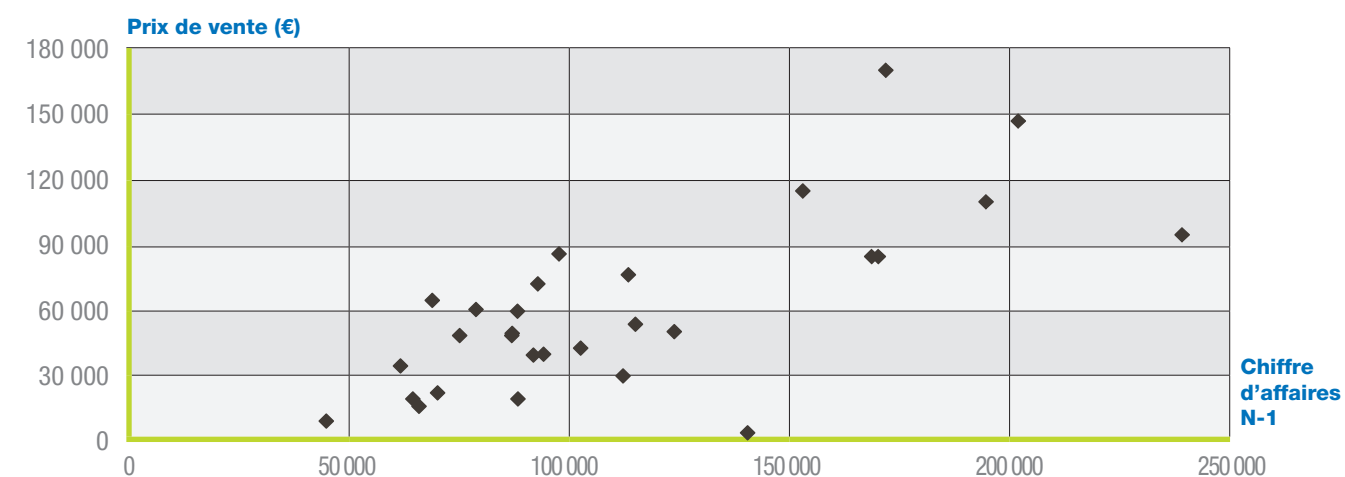
Nombre d'entreprises par tranche : Prix de Vente sur Chiffre d'Affaires N-1



Prix de Vente Global (hors construction) en fonction du Chiffre d'Affaires N-1



Prix de Vente de l'incorporel en fonction du Chiffre d'Affaires N-1



Tabacs-Journaux

dans le Grand Ouest

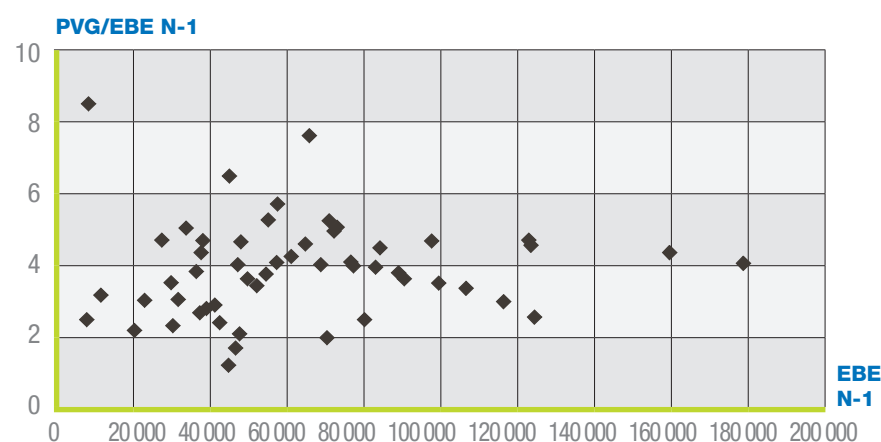
Données

PANEL RÉGIONAL → 53

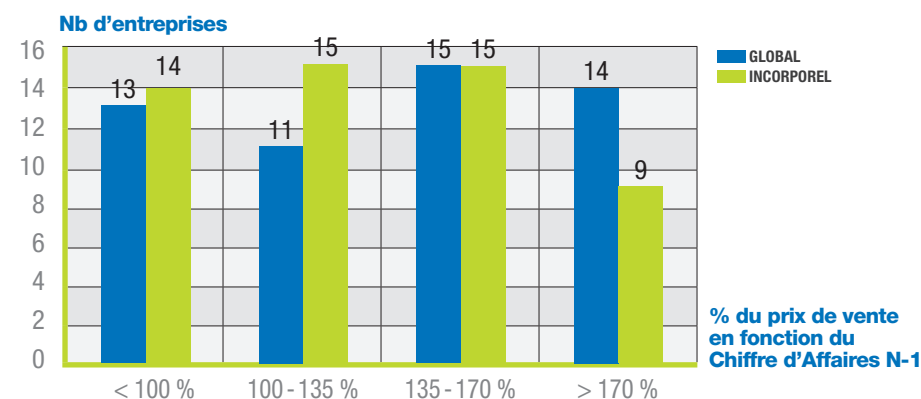
■ Nombre d'entreprises dont le fonds est vendu.....	53
■ CA H.T. moyen de N-1	175 788 €
■ EBE moyen	63 686 €
■ PVG moyen / EBE moyen	3,9 fois

■ Prix de Vente Global moyen (hors construction).....	251 361 €
■ % du PVG moyen / C.A. HT N-1	142,99 %
■ Prix de Vente de l'incorporel.....	238 799 €
■ % du PVI moyen / C.A. HT N-1	135,84 %
■ % d'entreprises vendues	
• dont PV Incorporel = 0	0,0 %
• dont PV Incorporel > 0	100,0 %

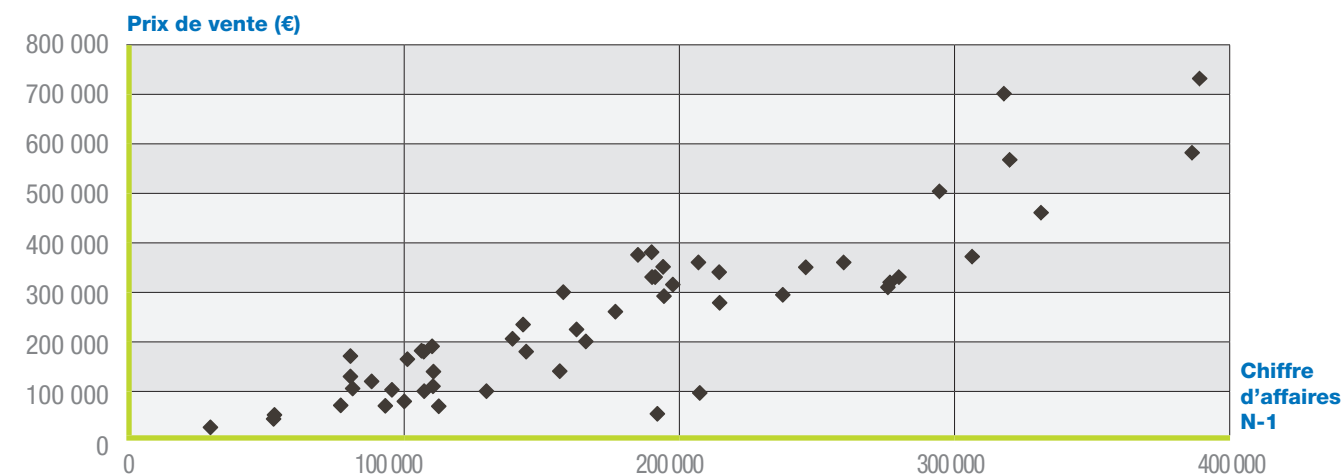
Rapport entre le Prix de Vente Global et l'EBE N-1



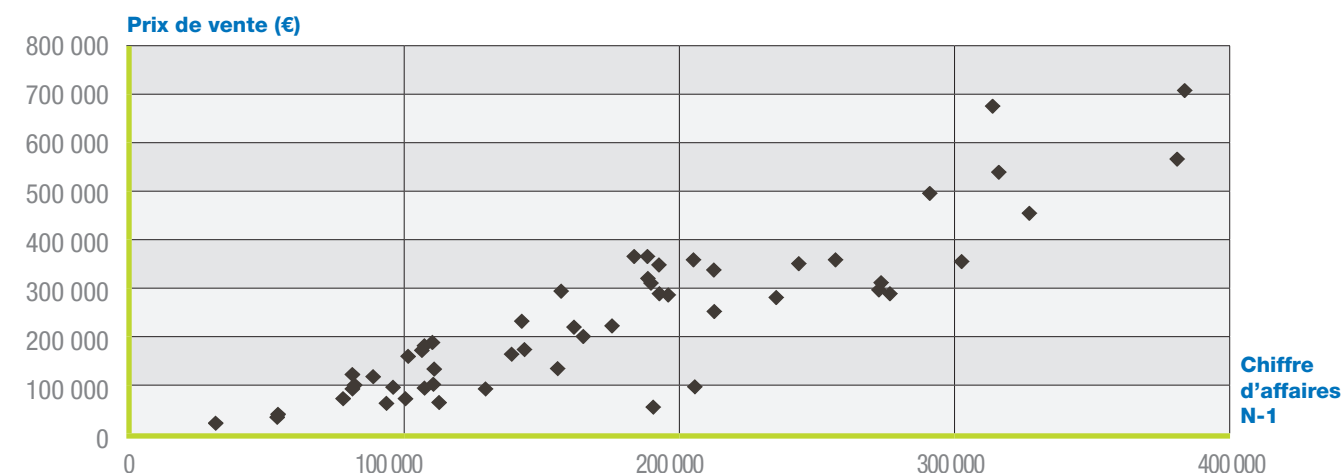
Nombre d'entreprises par tranche : Prix de Vente sur Chiffre d'Affaires N-1



Prix de Vente Global (hors construction) en fonction du Chiffre d'Affaires N-1



Prix de Vente de l'incorporel en fonction du Chiffre d'Affaires N-1



2016



**Cession
de Fonds**
de Commerce et Artisanal



Taxis

dans le Grand Ouest

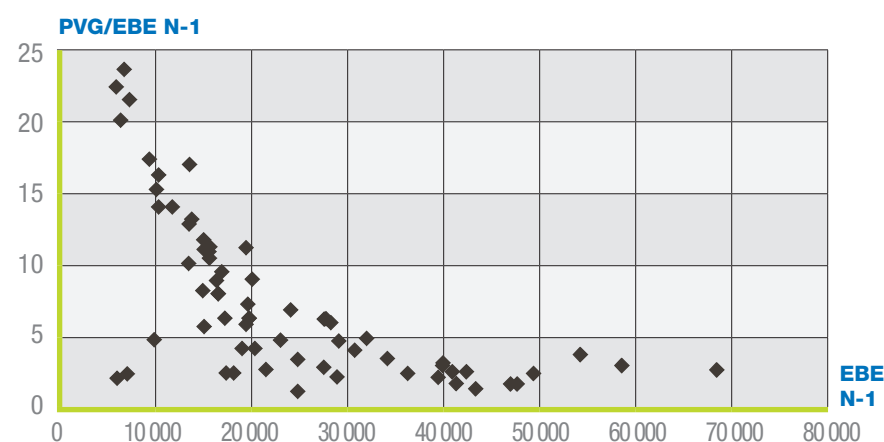
Données

PANEL RÉGIONAL → 69

■ Nombre d'entreprises dont le fonds est vendu	66
■ CA H.T. moyen de N-1	68 052 €
■ EBE moyen	24 573 €
■ PVG moyen / EBE moyen	5,5 fois

■ Prix de Vente Global moyen (hors construction)	134 282 €
■ % du PVG moyen / C.A. HT N-1	197,32 %
■ Prix de Vente de l'incorporel	118 210 €
■ % du PVI moyen / C.A. HT N-1	173,71 %
■ % d'entreprises vendues	
• dont PV Incorporel = 0	4,3 %
• dont PV Incorporel > 0	95,7 %

Rapport entre le Prix de Vente Global et l'EBE N-1



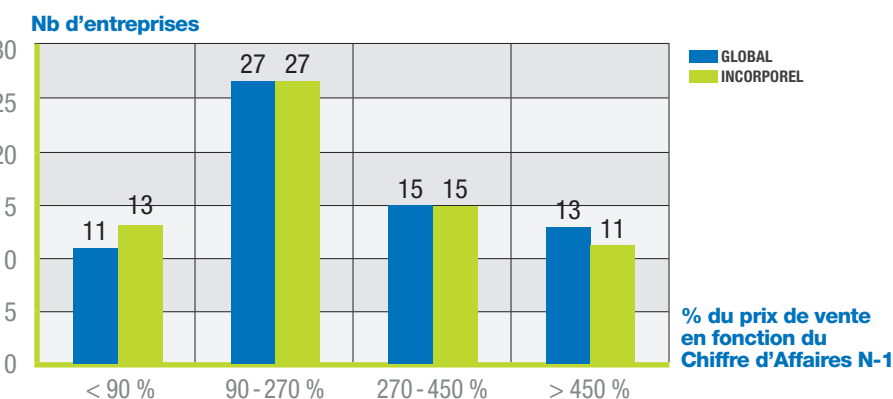
Taxis

dans le Grand Ouest

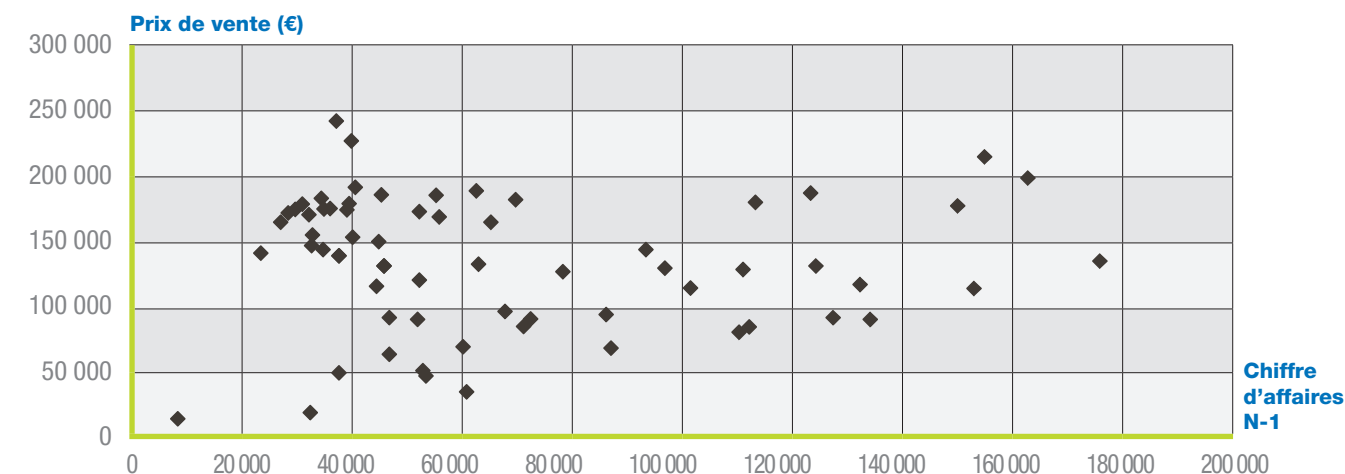


**Cession
de Fonds**
de Commerce et Artisanal

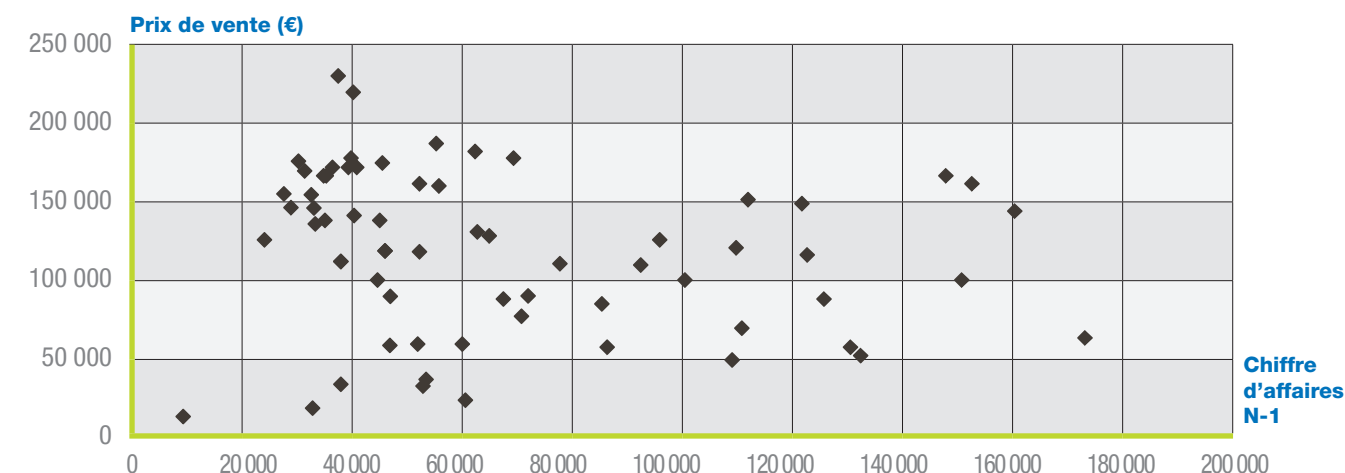
Nombre d'entreprises par tranche : Prix de Vente sur Chiffre d'Affaires N-1



Prix de Vente Global (hors construction) en fonction du Chiffre d'Affaires N-1



Prix de Vente de l'incorporel en fonction du Chiffre d'Affaires N-1





Terrassement TP

dans le Grand Ouest

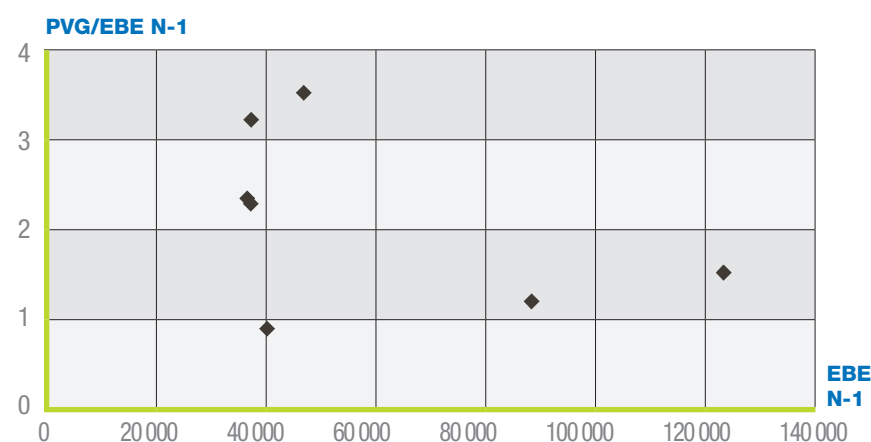
Données

PANEL RÉGIONAL → 21

■ Nombre d'entreprises dont le fonds est vendu	7
■ CA H.T. moyen de N-1	199 304 €
■ EBE moyen	59 142 €
■ PVG moyen / EBE moyen	1,9 fois

■ Prix de Vente Global moyen (hors construction)	113 423 €
■ % du PVG moyen / C.A. HT N-1	56,91 %
■ Prix de Vente de l'incorporel	13 371 €
■ % du PVI moyen / C.A. HT N-1	6,71 %
■ % d'entreprises vendues	
• dont PV Incorporel = 0	66,7 %
• dont PV Incorporel > 0	33,3 %

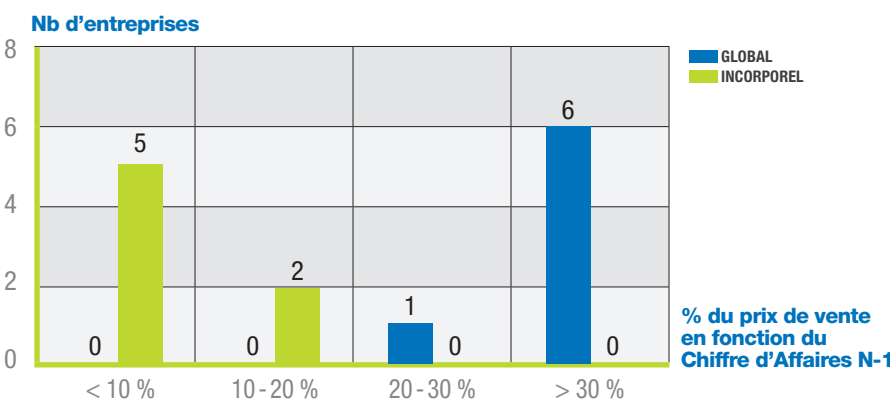
Rapport entre le Prix de Vente Global et l'EBE N-1



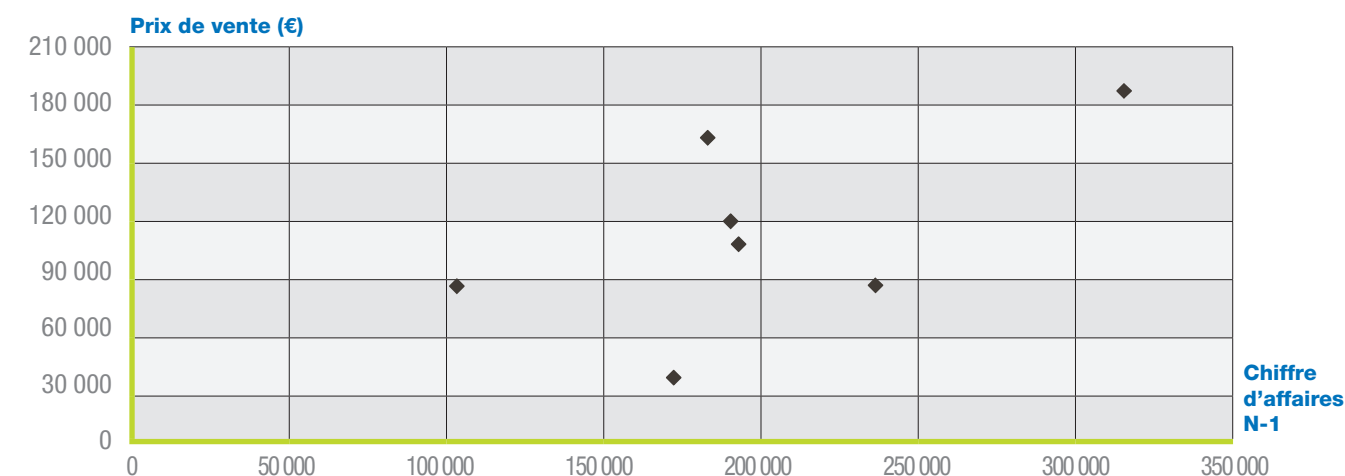
Terrassement TP

dans le Grand Ouest

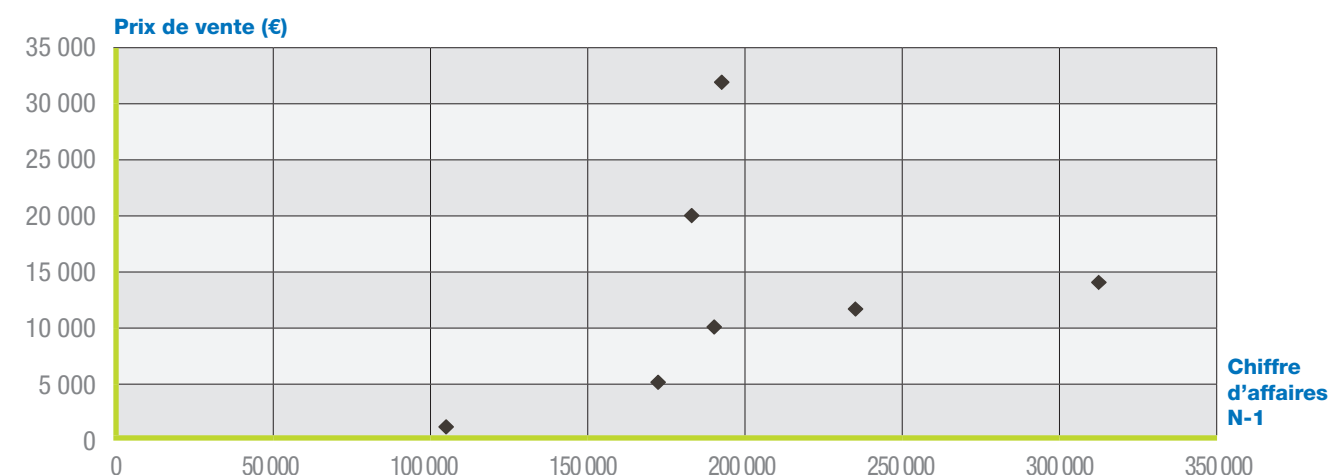
Nombre d'entreprises par tranche : Prix de Vente sur Chiffre d'Affaires N-1



Prix de Vente Global (hors construction) en fonction du Chiffre d'Affaires N-1



Prix de Vente de l'incorporel en fonction du Chiffre d'Affaires N-1





**Cession
de Fonds**
de Commerce et Artisanal

Synthèse Annuelle 2016